



CAMPUS  
DE EXCELENCIA  
INTERNACIONAL



---

## ESTUDIO DE EGRESADOS

---

**Master Universitario en Software y Sistemas**

(Egresados en 2013/14)

---

**ESCUELA TÉCNICA SUPERIOR DE INGENIEROS  
INFORMÁTICOS  
UNIVERSIDAD POLITÉCNICA DE MADRID**

Enero 2015

---



---

## Resultados

### Encuesta 722746

---

Número de registros en esta consulta:	3
Total de registros en esta encuesta:	23
Porcentaje del total:	13.04%



## Resumen de campo para Titulación

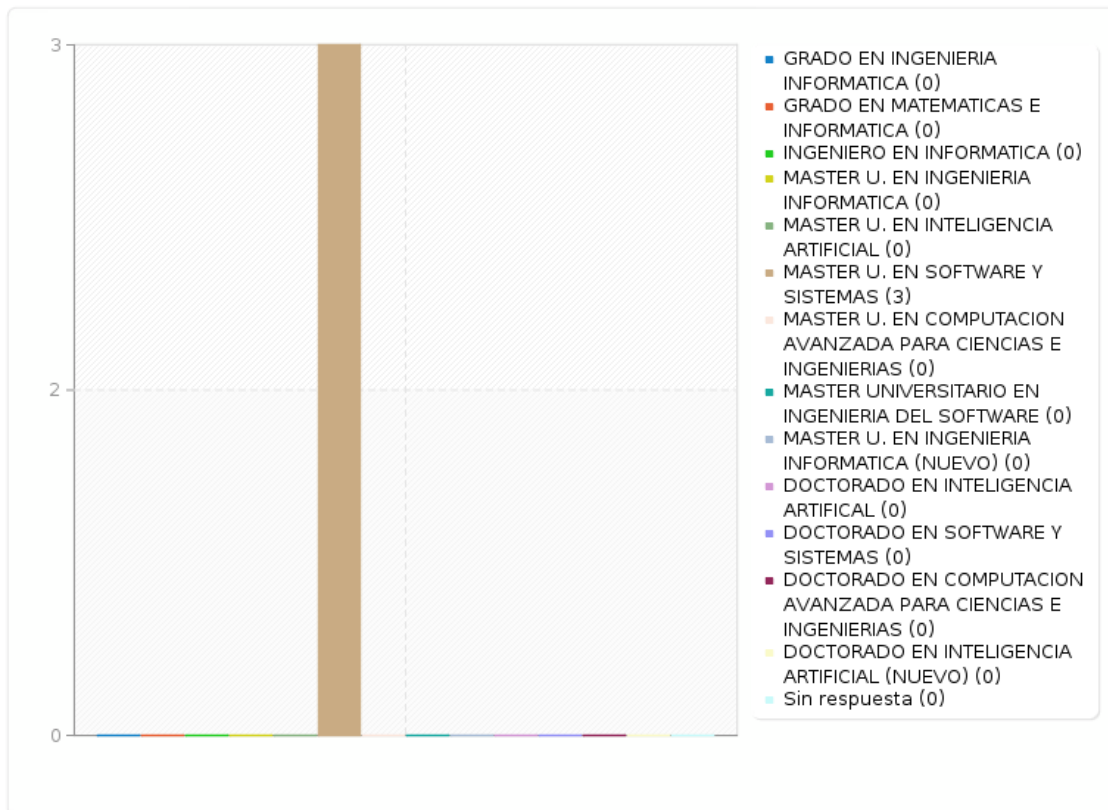
Indique la última titulación obtenida en la ETSI Informáticos de la UPM

Opción	Cuenta	Porcentaje
GRADO EN INGENIERIA INFORMATICA (1)	0	0.00%
GRADO EN MATEMATICAS E INFORMATICA (2)	0	0.00%
INGENIERO EN INFORMATICA (3)	0	0.00%
MASTER U. EN INGENIERIA INFORMATICA (4)	0	0.00%
MASTER U. EN INTELIGENCIA ARTIFICIAL (5)	0	0.00%
MASTER U. EN SOFTWARE Y SISTEMAS (6)	3	100.00%
MASTER U. EN COMPUTACION AVANZADA PARA CIENCIAS E INGENIERIAS (7)	0	0.00%
MASTER UNIVERSITARIO EN INGENIERIA DEL SOFTWARE (8)	0	0.00%
MASTER U. EN INGENIERIA INFORMATICA (NUEVO) (9)	0	0.00%
DOCTORADO EN INTELIGENCIA ARTIFICIAL (10)	0	0.00%
DOCTORADO EN SOFTWARE Y SISTEMAS (11)	0	0.00%
DOCTORADO EN COMPUTACION AVANZADA PARA CIENCIAS E INGENIERIAS (12)	0	0.00%
DOCTORADO EN INTELIGENCIA ARTIFICIAL (NUEVO) (13)	0	0.00%
Sin respuesta	0	0.00%



## Resumen de campo para Titulacion

Indique la última titulación obtenida en la ETSI Informáticos de la UPM





---

## Resumen de campo para IFSTUDYNG2 [Centro]

Indique también el centro donde los realiza:

---

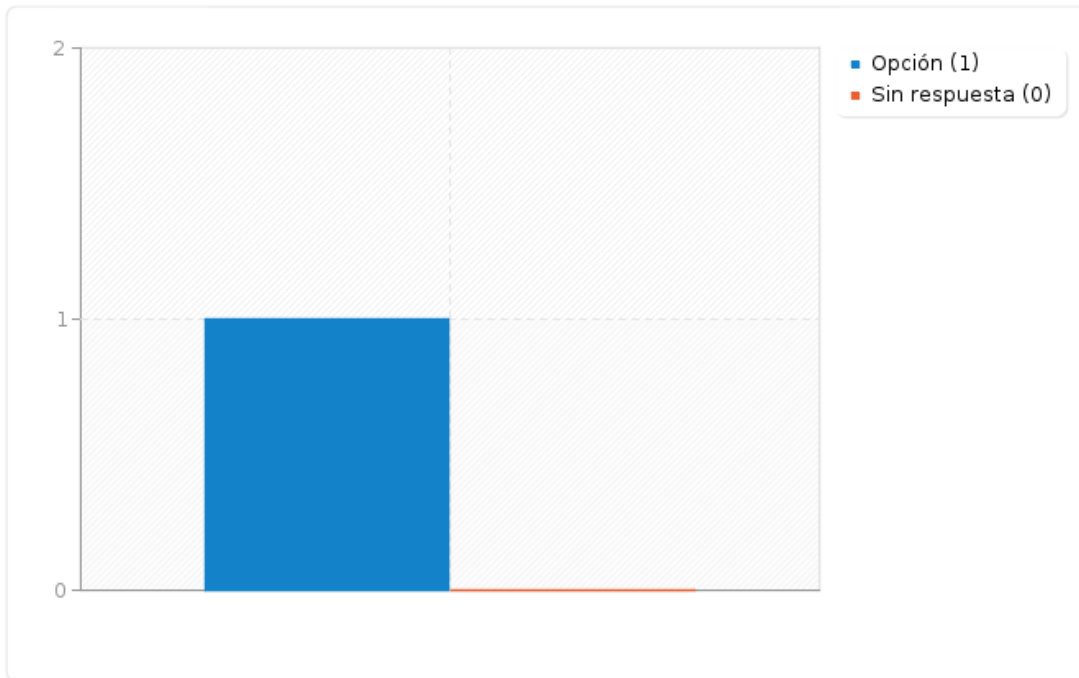
Opción	Cuenta	Porcentaje
Opción	1	100.00%
Sin respuesta	0	0.00%

ID	Respuesta
48	ETSI



## Resumen de campo para IFSTUDYNG2 [Centro]

Indique también el centro donde los realiza:





---

## Resumen de campo para IFSTUDYNG2 [Universidad]

Indique también el centro donde los realiza:

---

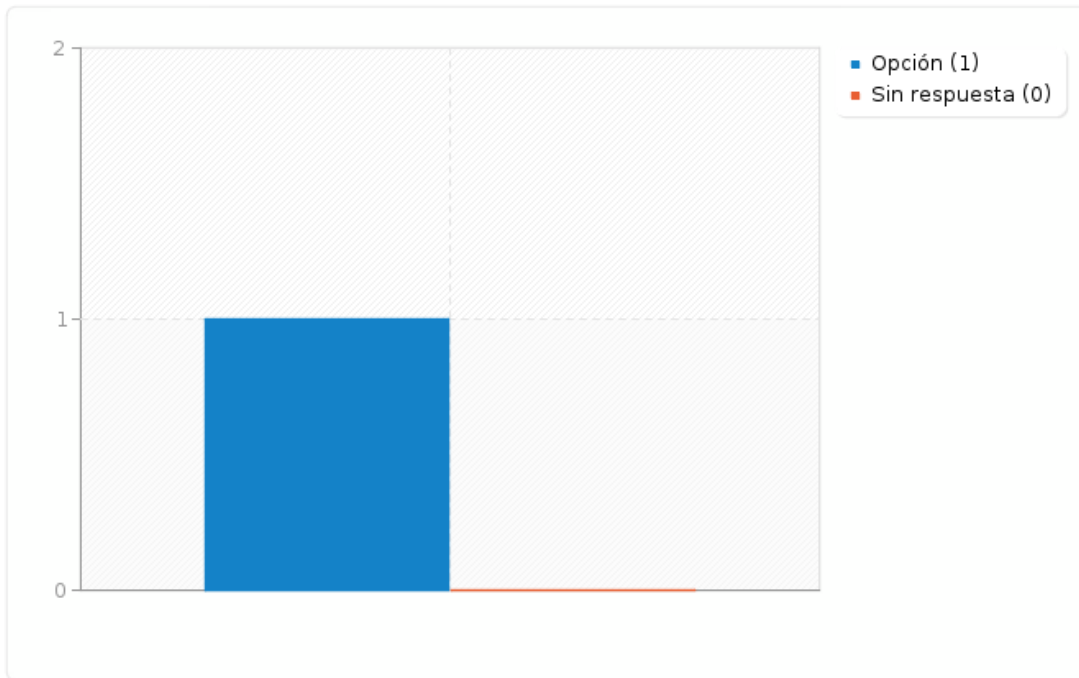
Opción	Cuenta	Porcentaje
Opción	1	100.00%
Sin respuesta	0	0.00%

ID	Respuesta
48	UPM



## Resumen de campo para IFSTUDYNG2 [Universidad]

Indique también el centro donde los realiza:







---

## Resumen de campo para IFWORKING1

En caso de estar trabajando, especifique el tipo de trabajo:

---

Opción	Cuenta	Porcentaje
Becario (1)	1	0.00%
Fijo (2)	0	0.00%
Eventual (3)	1	0.00%
T/Parcial (4)	0	0.00%
Autónomo (5)	0	0.00%



---

## Resumen de campo para IFWORKING1

En caso de estar trabajando, especifique el tipo de trabajo:

---

Lo sentimos, pero esta pregunta no tiene respuestas y, por tanto, no se puede mostrar el gráfico.



---

## Resumen de campo para IFWORKING2

Especifique el tipo de empresa en el que trabaja:

---

Opción	Cuenta	Porcentaje
Pública (1)	2	0.00%
Privada (2)	0	0.00%
Propia (3)	0	0.00%



---

## Resumen de campo para IFWORKING2

Especifique el tipo de empresa en el que trabaja:

---

Lo sentimos, pero esta pregunta no tiene respuestas y, por tanto, no se puede mostrar el gráfico.



---

## Resumen de campo para IFWORKING3 [Sector]

Especifique el tipo de sector en el que trabaja:

---

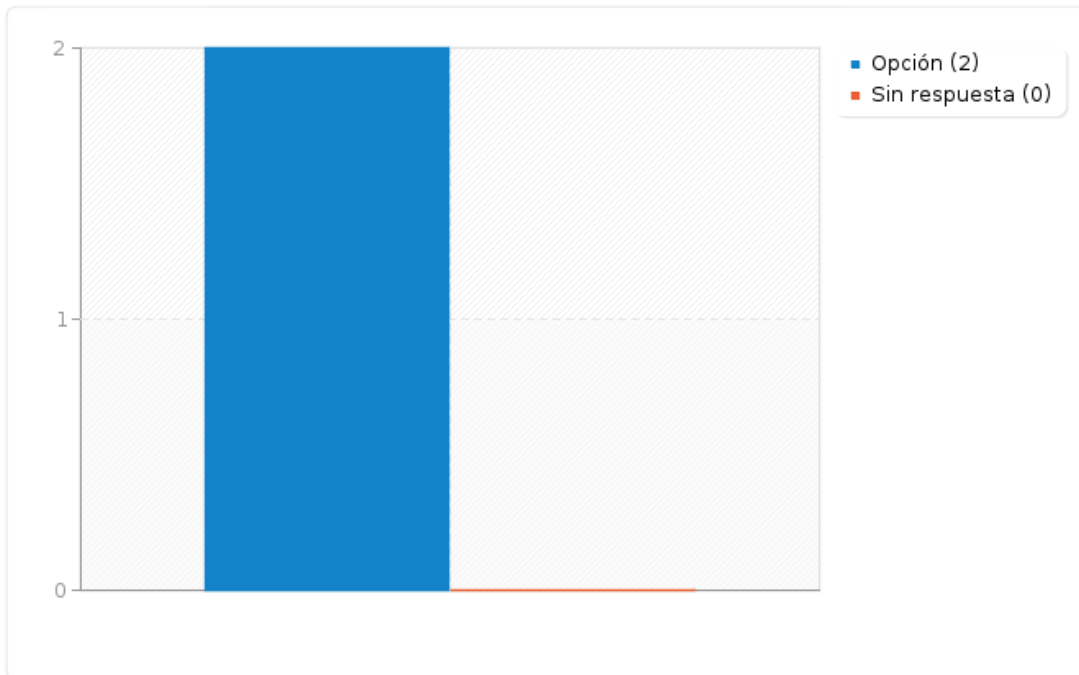
Opción	Cuenta	Porcentaje
Opción	2	100.00%
Sin respuesta	0	0.00%

ID	Respuesta
46	Informática
48	Educación



## Resumen de campo para IFWORKING3 [Sector]

Especifique el tipo de sector en el que trabaja:





---

## Resumen de campo para IFWORKING4

El trabajo lo realiza en:

---

Opción	Cuenta	Porcentaje
España (1)	1	0.00%
Otro	1	0.00%

ID	Respuesta
48	Ecuador



---

## Resumen de campo para IFWORKING4

El trabajo lo realiza en:

---

Lo sentimos, pero esta pregunta no tiene respuestas y, por tanto, no se puede mostrar el gráfico.





---

## Resumen de campo para USOESTUDIOS

La realización de estos estudios le ha servido para:

---

Opción	Cuenta	Porcentaje
Promocionarse en el trabajo (1)	2	0.00%
Encontrar un trabajo mejor (2)	2	0.00%
Suplir carencias en su formación (3)	1	0.00%
Crear una empresa (4)	0	0.00%
Estar en la misma situación (5)	0	0.00%
Acceder a estudios de nivel superior (6)	1	0.00%



---

## Resumen de campo para USOESTUDIOS

La realización de estos estudios le ha servido para:

---

Lo sentimos, pero esta pregunta no tiene respuestas y, por tanto, no se puede mostrar el gráfico.



## Resumen de campo para IFWORKING5

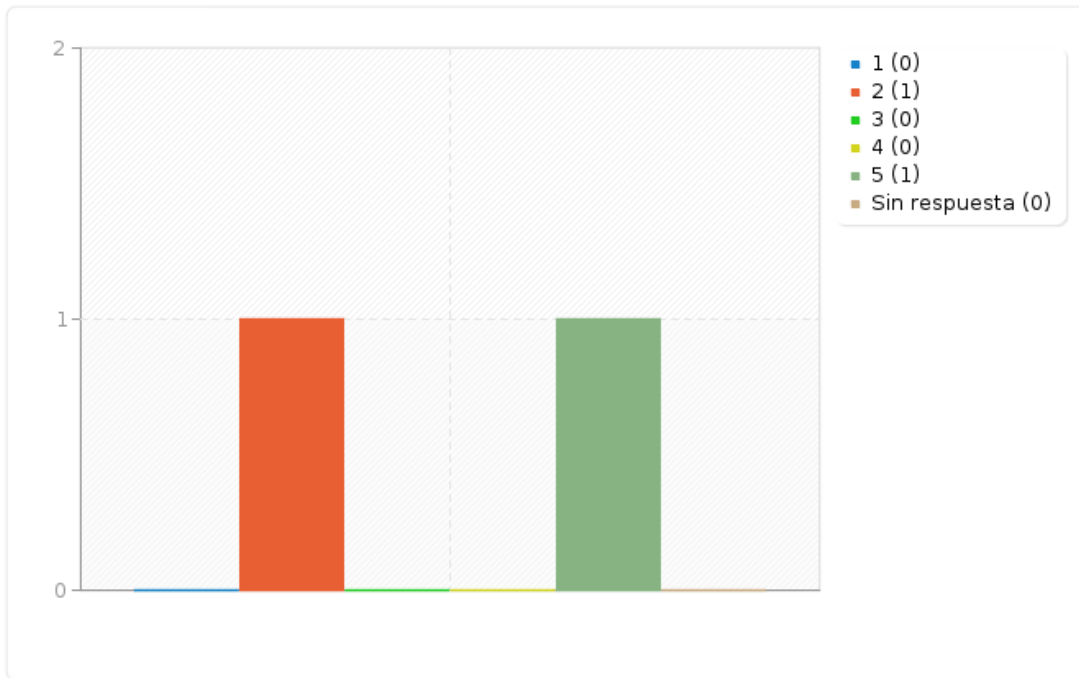
Tras haber finalizado sus estudios ¿cómo valoraría su trabajo actual en comparación con el anterior en una escala de 1 al 5, siendo 1 mucho menos satisfactorio y 5 mucho más satisfactorio?

Opción	Cuenta	Porcentaje	Suma
1 (1)	0	0.00%	33.33%
2 (2)	1	33.33%	
3 (3)	0	0.00%	0.00%
4 (4)	0	0.00%	
5 (5)	1	33.33%	33.33%
Sin respuesta	0	0.00%	
Media aritmética	3.5		
Desviación estándar	2.12		
Suma (Opciones)	2	100.00%	100.00%
Número de casos	2	100.00%	



### Resumen de campo para IFWORKING5

Tras haber finalizado sus estudios ¿cómo valoraría su trabajo actual en comparación con el anterior en una escala de 1 al 5, siendo 1 mucho menos satisfactorio y 5 mucho más satisfactorio?





## Resumen de campo para EvaluarFormacion

¿Cómo valoraría la formación recibida en la titulación en una escala de 1 a 5, siendo 1 muy insatisfactorio y 5 muy satisfactorio.

Opción	Cuenta	Porcentaje	Suma
1 (1)	0	0.00%	0.00%
2 (2)	0	0.00%	
3 (3)	1	33.33%	33.33%
4 (4)	1	33.33%	
5 (5)	1	33.33%	66.67%
Sin respuesta	0	0.00%	
Media aritmética	4		
Desviación estándar	1		
Suma (Opciones)	3	100.00%	100.00%
Número de casos	3	100.00%	



## Resumen de campo para EvaluarFormacion

¿Cómo valoraría la formación recibida en la titulación en una escala de 1 a 5, siendo 1 muy insatisfactorio y 5 muy satisfactorio.

