



Resultados

Encuesta 716747

Número de registros en esta consulta:	3
Total de registros en esta encuesta:	3
Porcentaje del total:	100.00%



Resumen de campo para Titulación

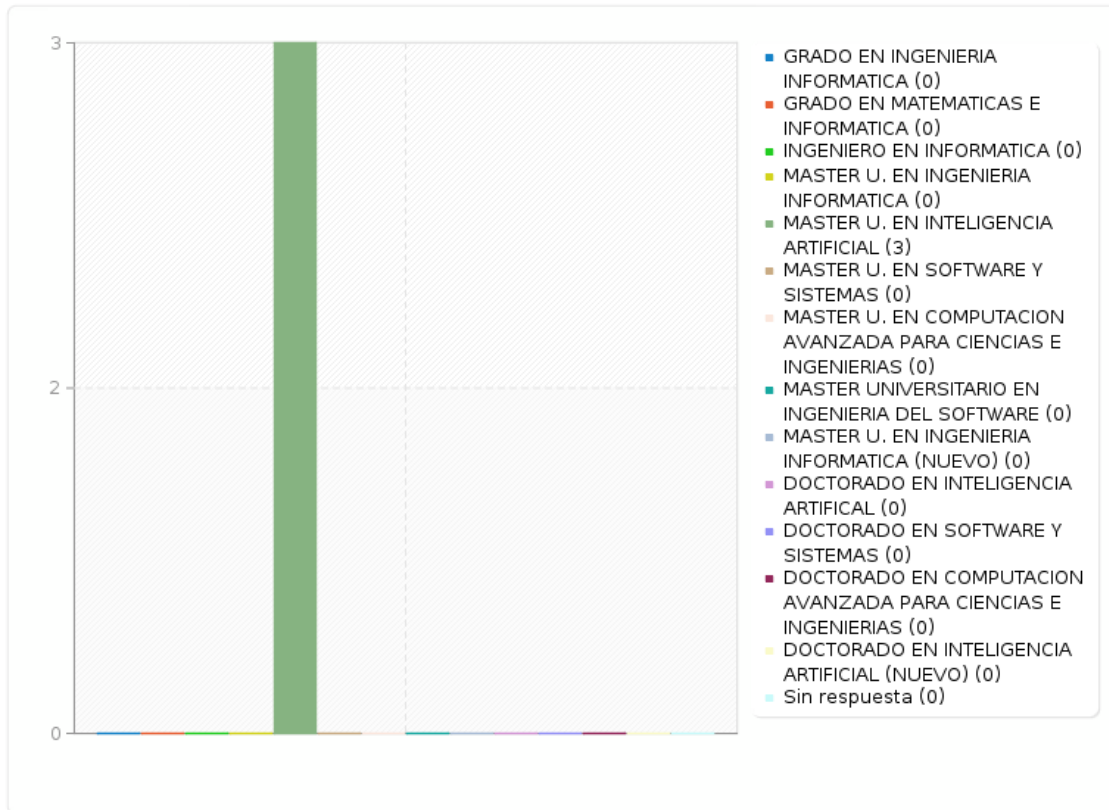
Indique la última titulación obtenida en la ETSI Informáticos de la UPM

Opción	Cuenta	Porcentaje
GRADO EN INGENIERIA INFORMATICA (1)	0	0.00%
GRADO EN MATEMATICAS E INFORMATICA (2)	0	0.00%
INGENIERO EN INFORMATICA (3)	0	0.00%
MASTER U. EN INGENIERIA INFORMATICA (4)	0	0.00%
MASTER U. EN INTELIGENCIA ARTIFICIAL (5)	3	100.00%
MASTER U. EN SOFTWARE Y SISTEMAS (6)	0	0.00%
MASTER U. EN COMPUTACION AVANZADA PARA CIENCIAS E INGENIERIAS (7)	0	0.00%
MASTER UNIVERSITARIO EN INGENIERIA DEL SOFTWARE (8)	0	0.00%
MASTER U. EN INGENIERIA INFORMATICA (NUEVO) (9)	0	0.00%
DOCTORADO EN INTELIGENCIA ARTIFICIAL (10)	0	0.00%
DOCTORADO EN SOFTWARE Y SISTEMAS (11)	0	0.00%
DOCTORADO EN COMPUTACION AVANZADA PARA CIENCIAS E INGENIERIAS (12)	0	0.00%
DOCTORADO EN INTELIGENCIA ARTIFICIAL (NUEVO) (13)	0	0.00%
Sin respuesta	0	0.00%



Resumen de campo para Titulación

Indique la última titulación obtenida en la ETSI Informáticos de la UPM





Resumen de campo para FechaTitulacion [Fecha][Etiqueta 1]

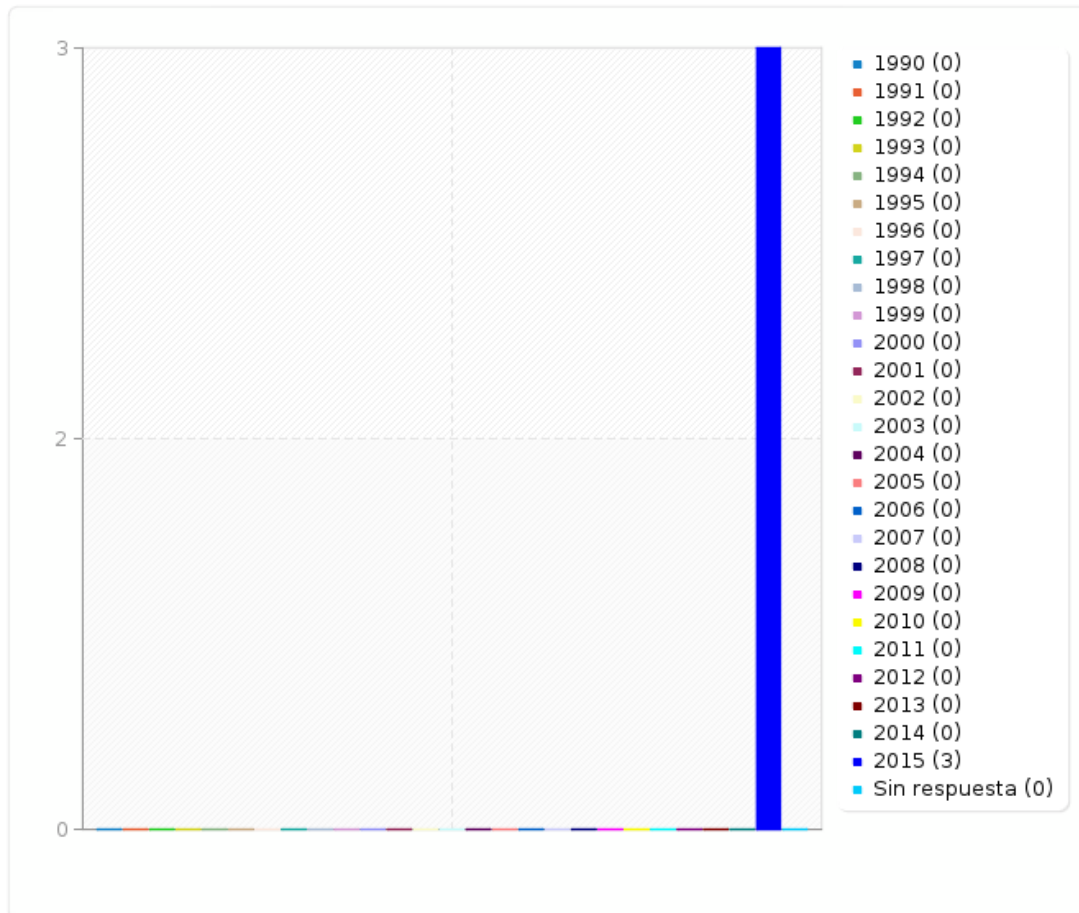
Fecha de finalización de estos estudios :

Opción	Cuenta	Porcentaje
1990 (1)	0	0.00%
1991 (2)	0	0.00%
1992 (3)	0	0.00%
1993 (4)	0	0.00%
1994 (5)	0	0.00%
1995 (6)	0	0.00%
1996 (7)	0	0.00%
1997 (8)	0	0.00%
1998 (9)	0	0.00%
1999 (10)	0	0.00%
2000 (11)	0	0.00%
2001 (12)	0	0.00%
2002 (13)	0	0.00%
2003 (14)	0	0.00%
2004 (15)	0	0.00%
2005 (16)	0	0.00%
2006 (17)	0	0.00%
2007 (18)	0	0.00%
2008 (19)	0	0.00%
2009 (20)	0	0.00%
2010 (21)	0	0.00%
2011 (22)	0	0.00%
2012 (23)	0	0.00%
2013 (24)	0	0.00%
2014 (25)	0	0.00%
2015 (26)	3	100.00%
Sin respuesta	0	0.00%



Resumen de campo para FechaTitulacion [Fecha][Etiqueta 1]

Fecha de finalización de estos estudios :





Resumen de campo para FechaTitulacion [Fecha][Etiqueta 2]

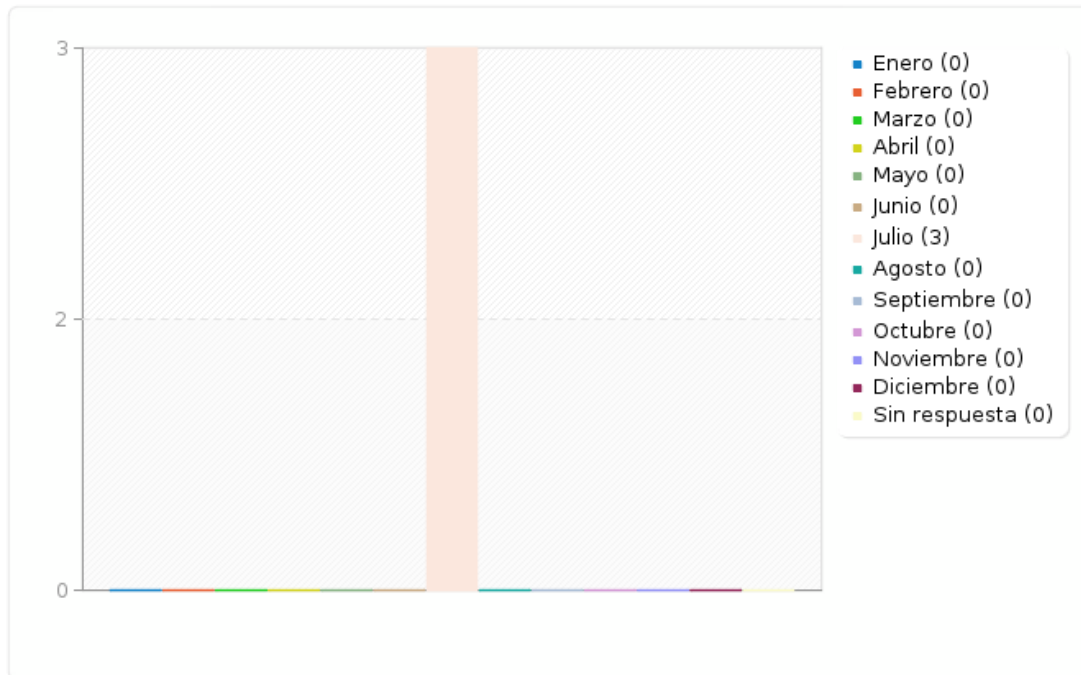
Fecha de finalización de estos estudios :

Opción	Cuenta	Porcentaje
Enero (1)	0	0.00%
Febrero (2)	0	0.00%
Marzo (3)	0	0.00%
Abril (4)	0	0.00%
Mayo (5)	0	0.00%
Junio (6)	0	0.00%
Julio (7)	3	100.00%
Agosto (8)	0	0.00%
Septiembre (9)	0	0.00%
Octubre (10)	0	0.00%
Noviembre (11)	0	0.00%
Diciembre (12)	0	0.00%
Sin respuesta	0	0.00%



Resumen de campo para FechaTitulacion [Fecha][Etiqueta 2]

Fecha de finalización de estos estudios :





Resumen de campo para SituacionActual

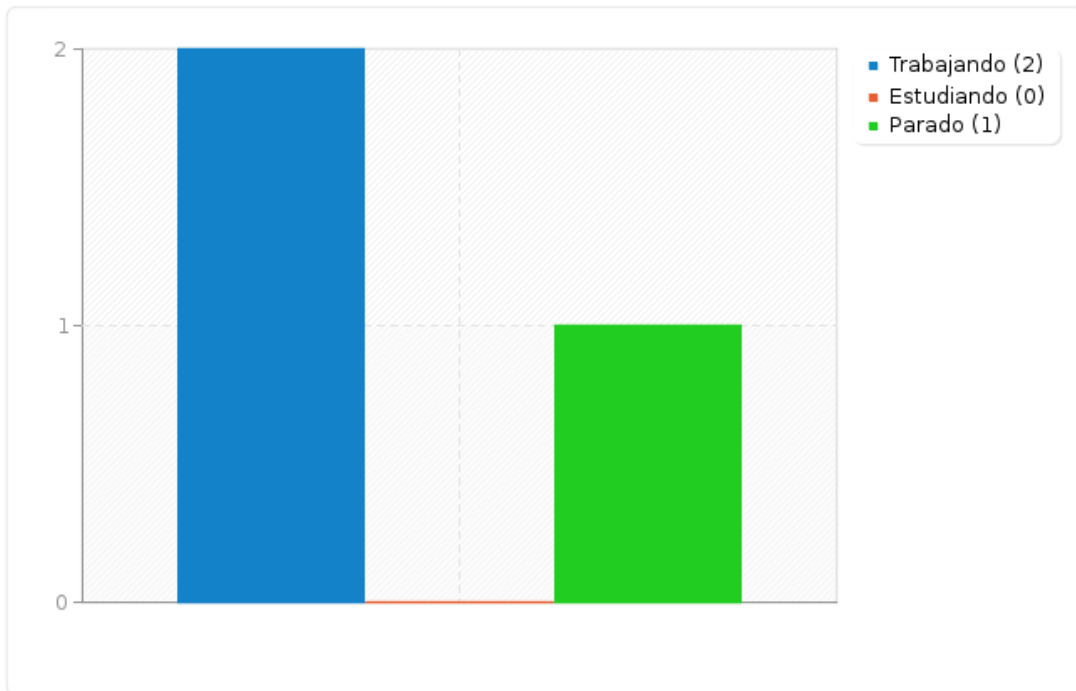
Especifique su situación actual:

Opción	Cuenta	Porcentaje
Trabajando (1)	2	66.67%
Estudiando (2)	0	0.00%
Parado (3)	1	33.33%



Resumen de campo para SituacionActual

Especifique su situación actual:





Resumen de campo para IFSTUDYNG1

Si está estudiando, indique el tipo de estudios:

Opción	Cuenta	Porcentaje
Master (1)	0	0.00%
Doctorado (2)	0	0.00%
Otros (3)	0	0.00%



Resumen de campo para IFSTUDYNG1

Si está estudiando, indique el tipo de estudios:

Lo sentimos, pero esta pregunta no tiene respuestas y, por tanto, no se puede mostrar el gráfico.



Resumen de campo para IFSTUDYNG2 [Centro]

Indique también el centro donde los realiza:

Opción	Cuenta	Porcentaje
Opción	0	0.00%
Sin respuesta	0	0.00%

ID	Respuesta
----	-----------



Resumen de campo para IFSTUDYNG2 [Centro]

Indique también el centro donde los realiza:

Lo sentimos, pero esta pregunta no tiene respuestas y, por tanto, no se puede mostrar el gráfico.



Resumen de campo para IFSTUDYNG2 [Universidad]

Indique también el centro donde los realiza:

Opción	Cuenta	Porcentaje
Opción	0	0.00%
Sin respuesta	0	0.00%

ID	Respuesta
----	-----------



Resumen de campo para IFSTUDYNG2 [Universidad]

Indique también el centro donde los realiza:

Lo sentimos, pero esta pregunta no tiene respuestas y, por tanto, no se puede mostrar el gráfico.



Resumen de campo para IFSTUDYNG2 [Carrera]

Indique también el centro donde los realiza:

Opción	Cuenta	Porcentaje
Opción	0	0.00%
Sin respuesta	0	0.00%

ID	Respuesta
----	-----------



Resumen de campo para IFSTUDYNG2 [Carrera]

Indique también el centro donde los realiza:

Lo sentimos, pero esta pregunta no tiene respuestas y, por tanto, no se puede mostrar el gráfico.



Resumen de campo para IFWORKING1

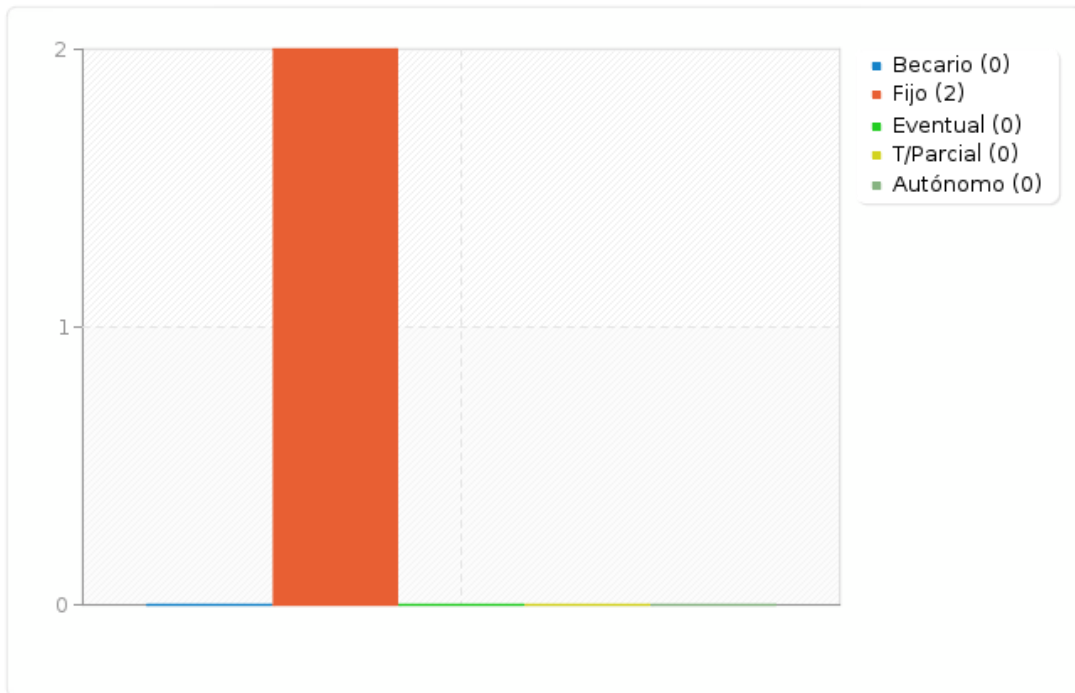
En caso de estar trabajando, especifique el tipo de trabajo:

Opción	Cuenta	Porcentaje
Becario (1)	0	0.00%
Fijo (2)	2	100.00%
Eventual (3)	0	0.00%
T/Parcial (4)	0	0.00%
Autónomo (5)	0	0.00%



Resumen de campo para IFWORKING1

En caso de estar trabajando, especifique el tipo de trabajo:





Resumen de campo para IFWORKING2

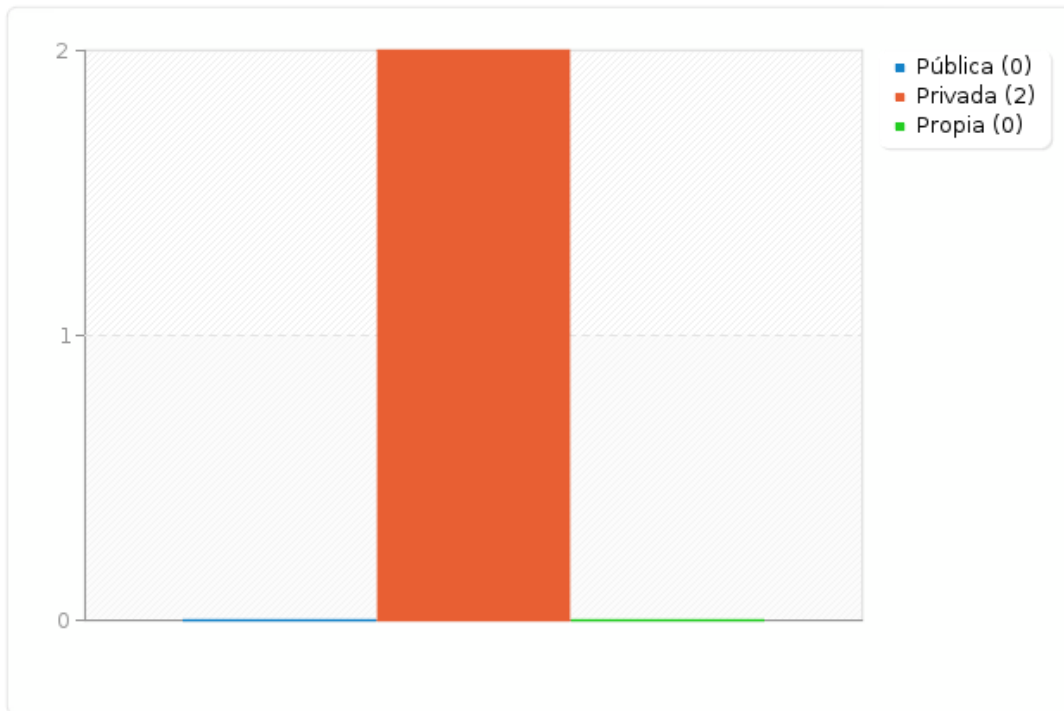
Especifique el tipo de empresa en el que trabaja:

Opción	Cuenta	Porcentaje
Pública (1)	0	0.00%
Privada (2)	2	100.00%
Propia (3)	0	0.00%



Resumen de campo para IFWORKING2

Especifique el tipo de empresa en el que trabaja:





Resumen de campo para IFWORKING3 [Sector]

Especifique el tipo de sector en el que trabaja:

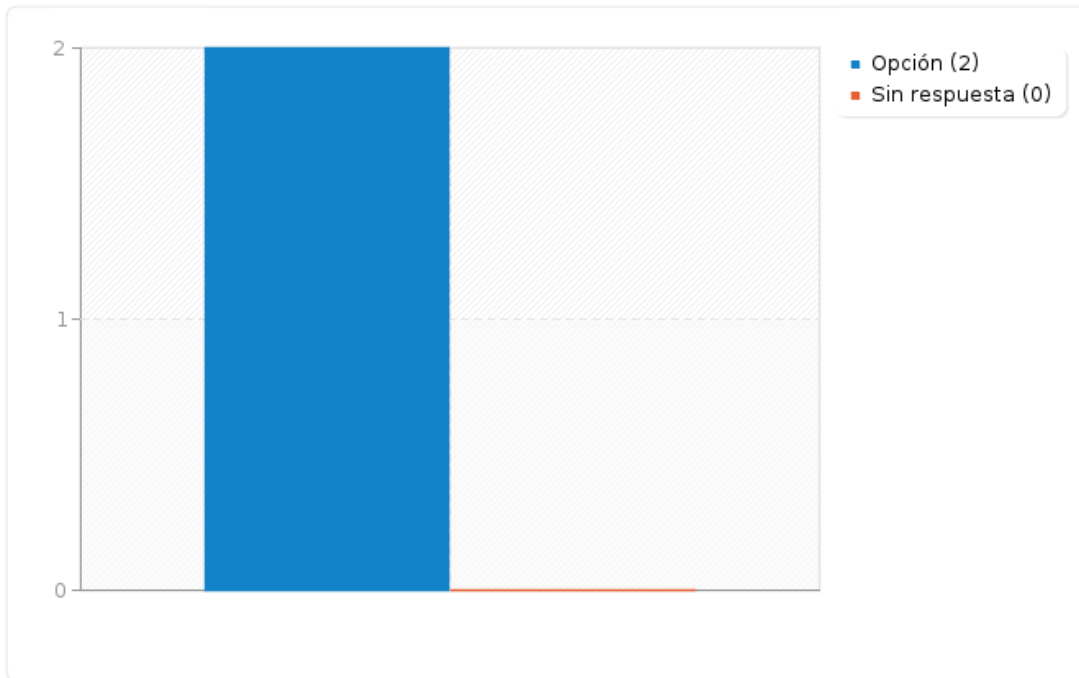
Opción	Cuenta	Porcentaje
Opción	2	100.00%
Sin respuesta	0	0.00%

ID	Respuesta
2	Medio de comunicación
3	Informática



Resumen de campo para IFWORKING3 [Sector]

Especifique el tipo de sector en el que trabaja:





Resumen de campo para IFWORKING6

Especifique el tipo de trabajo que está desarrollando:

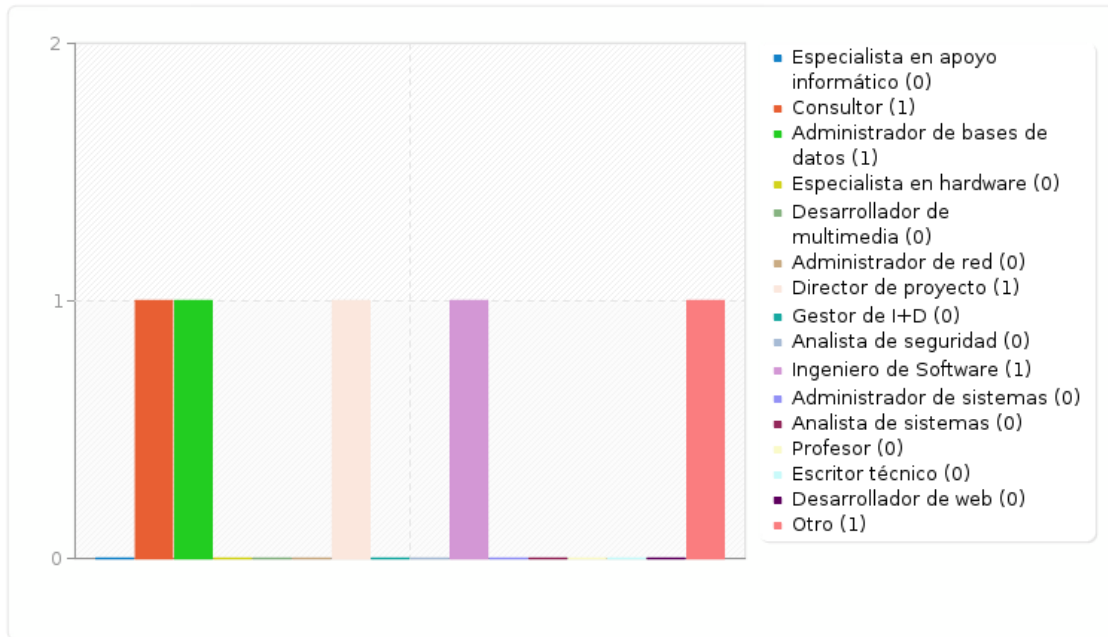
Opción	Cuenta	Porcentaje
Especialista en apoyo informático (1)	0	0.00%
Consultor (2)	1	50.00%
Administrador de bases de datos (3)	1	50.00%
Especialista en hardware (4)	0	0.00%
Desarrollador de multimedia (5)	0	0.00%
Administrador de red (6)	0	0.00%
Director de proyecto (7)	1	50.00%
Gestor de I+D (8)	0	0.00%
Analista de seguridad (9)	0	0.00%
Ingeniero de Software (10)	1	50.00%
Administrador de sistemas (11)	0	0.00%
Analista de sistemas (12)	0	0.00%
Profesor (13)	0	0.00%
Escritor técnico (14)	0	0.00%
Desarrollador de web (15)	0	0.00%
Otro	1	50.00%

ID	Respuesta
2	Data Scientist



Resumen de campo para IFWORKING6

Especifique el tipo de trabajo que está desarrollando:





Resumen de campo para IFWORKING4

El trabajo lo realiza en:

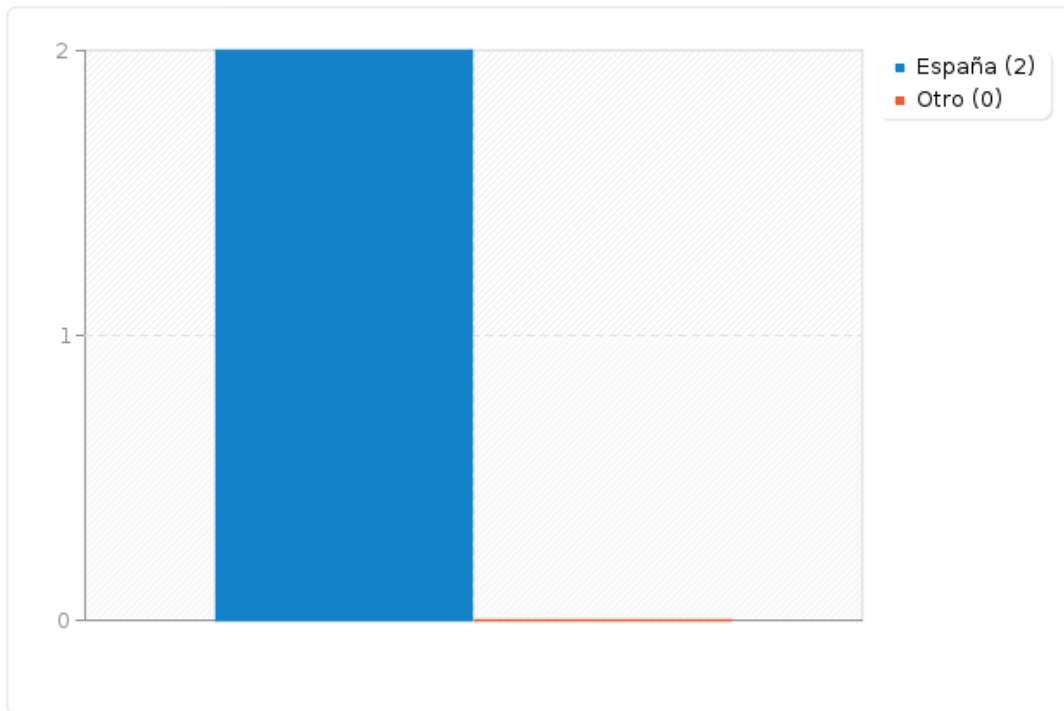
Opción	Cuenta	Porcentaje
España (1)	2	100.00%
Otro	0	0.00%

ID	Respuesta
----	-----------



Resumen de campo para IFWORKING4

El trabajo lo realiza en:





Resumen de campo para StudyWork

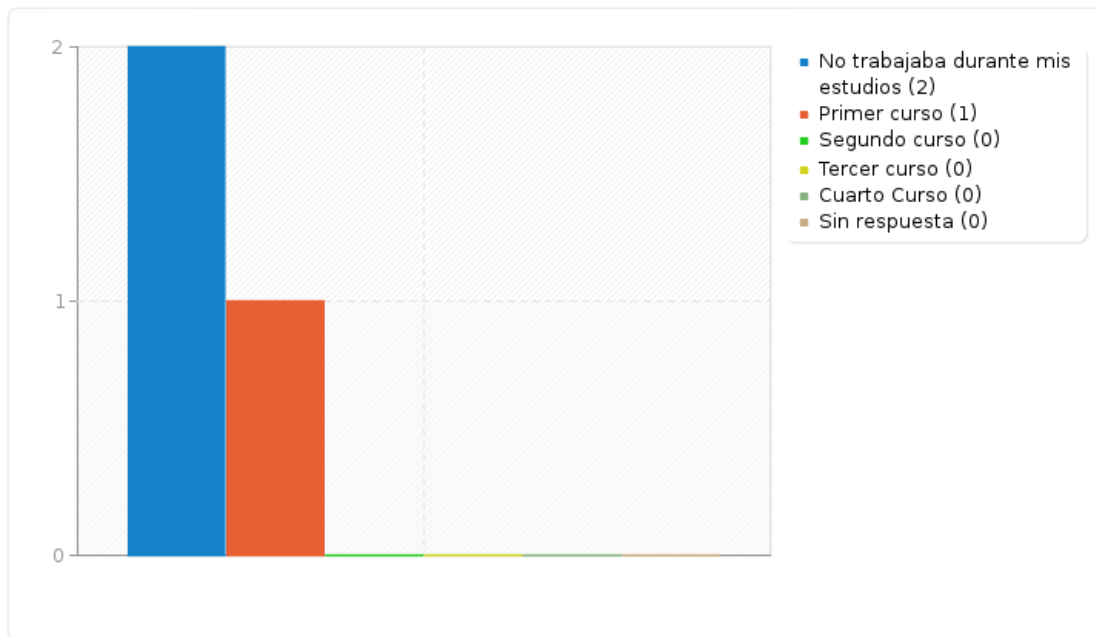
En caso de haber comenzado a trabajar antes de finalizar los estudios, indique en qué curso comenzó a trabajar

Opción	Cuenta	Porcentaje
No trabajaba durante mis estudios (1)	2	66.67%
Primer curso (2)	1	33.33%
Segundo curso (3)	0	0.00%
Tercer curso (4)	0	0.00%
Cuarto Curso (5)	0	0.00%
Sin respuesta	0	0.00%



Resumen de campo para StudyWork

En caso de haber comenzado a trabajar antes de finalizar los estudios, indique en qué curso comenzó a trabajar





Resumen de campo para IFSTUDYWORK1

Especifique el tipo de trabajo que desarrolló durante su etapa como estudiante:

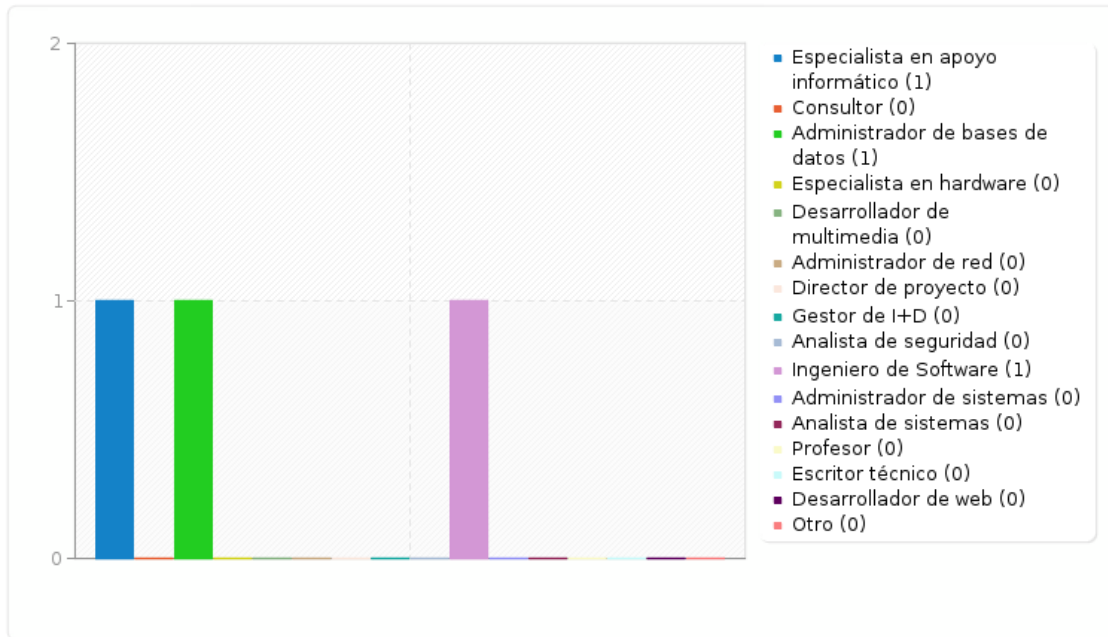
Opción	Cuenta	Porcentaje
Especialista en apoyo informático (1)	1	100.00%
Consultor (2)	0	0.00%
Administrador de bases de datos (3)	1	100.00%
Especialista en hardware (4)	0	0.00%
Desarrollador de multimedia (5)	0	0.00%
Administrador de red (6)	0	0.00%
Director de proyecto (7)	0	0.00%
Gestor de I+D (8)	0	0.00%
Analista de seguridad (9)	0	0.00%
Ingeniero de Software (10)	1	100.00%
Administrador de sistemas (11)	0	0.00%
Analista de sistemas (12)	0	0.00%
Profesor (13)	0	0.00%
Escritor técnico (14)	0	0.00%
Desarrollador de web (15)	0	0.00%
Otro	0	0.00%

ID	Respuesta
----	-----------



Resumen de campo para IFSTUDYWORK1

Especifique el tipo de trabajo que desarrolló durante su etapa como estudiante:





Resumen de campo para USOESTUDIOS

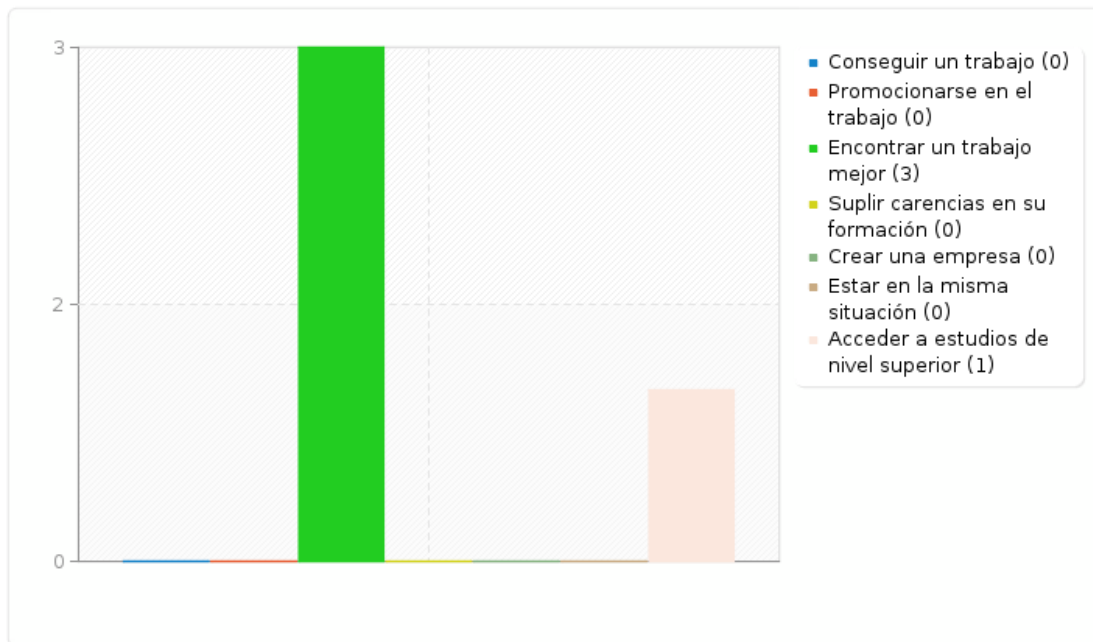
La realización de estos estudios le ha servido para:

Opción	Cuenta	Porcentaje
Conseguir un trabajo (1)	0	0.00%
Promocionarse en el trabajo (2)	0	0.00%
Encontrar un trabajo mejor (3)	3	100.00%
Suplir carencias en su formación (4)	0	0.00%
Crear una empresa (5)	0	0.00%
Estar en la misma situación (6)	0	0.00%
Acceder a estudios de nivel superior (7)	1	33.33%



Resumen de campo para USOESTUDIOS

La realización de estos estudios le ha servido para:





Resumen de campo para IFWORKING5

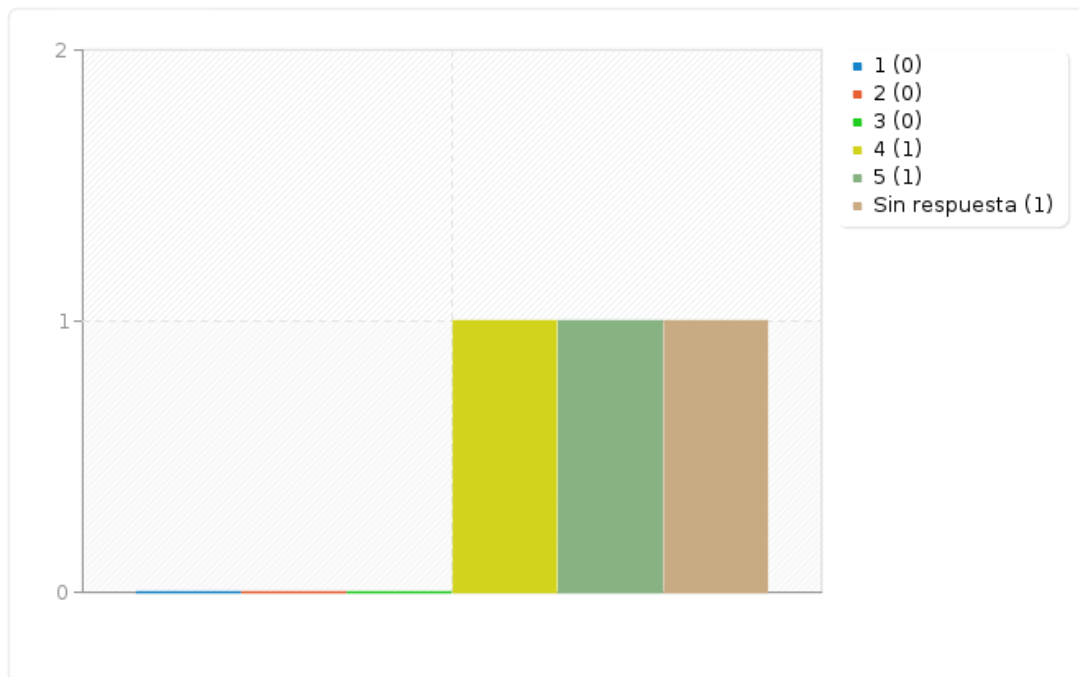
Tras haber finalizado sus estudios ¿cómo valoraría su trabajo actual en comparación con el anterior (si aplica) en una escala de 1 al 5, siendo 1 mucho menos satisfactorio y 5 mucho más satisfactorio?

Opción	Cuenta	Porcentaje	Suma
1 (1)	0	0.00%	0.00%
2 (2)	0	0.00%	
3 (3)	0	0.00%	0.00%
4 (4)	1	50.00%	
5 (5)	1	50.00%	100.00%
Sin respuesta	1	33.33%	
Media aritmética	4.5		
Desviación estándar	0.71		
Suma (Opciones)	2	100.00%	100.00%
Número de casos	3	100.00%	



Resumen de campo para IFWORKING5

Tras haber finalizado sus estudios ¿cómo valoraría su trabajo actual en comparación con el anterior (si aplica) en una escala de 1 al 5, siendo 1 mucho menos satisfactorio y 5 mucho más satisfactorio?





Resumen de campo para EvaluarFormacion

¿Cómo valoraría la formación recibida en la titulación en una escala de 1 a 5, siendo 1 muy insatisfactorio y 5 muy satisfactorio.

Opción	Cuenta	Porcentaje	Suma
1 (1)	0	0.00%	33.33%
2 (2)	1	33.33%	
3 (3)	1	33.33%	33.33%
4 (4)	1	33.33%	
5 (5)	0	0.00%	33.33%
Sin respuesta	0	0.00%	
Media aritmética	3		
Desviación estándar	1		
Suma (Opciones)	3	100.00%	100.00%
Número de casos	3	100.00%	



Resumen de campo para EvaluarFormacion

¿Cómo valoraría la formación recibida en la titulación en una escala de 1 a 5, siendo 1 muy insatisfactorio y 5 muy satisfactorio.

