

# Encuestas



# Satisfacción

---

Encuesta egresados 2016-17

10AK – Máster Universitario en Ingeniería  
Informática

---

Marzo de 2018

Subdirección de Calidad e Innovación Docente  
ETS de Ingenieros Informáticos (UPM)



**Resumen de respuestas**

Respuestas completas	2
Respuestas incompletas	0
<b>Total de respuestas</b>	<b>2</b>

**Resumen de encuestados/as**

Total de Invitaciones enviadas	8
Total de encuestas completadas	2
Total con contraseña No Única	0
<b>Total de registros en la Tabla de Encuestados/as</b>	<b>8</b>



---

## Resultados

### Encuesta 184666

---

Número de registros en esta consulta:	2
Total de registros en esta encuesta:	2
Porcentaje del total:	100.00%



---

## Resumen de campo para FechaTitulacion [Fecha][Etiqueta 1]

Fecha de finalización de estos estudios :

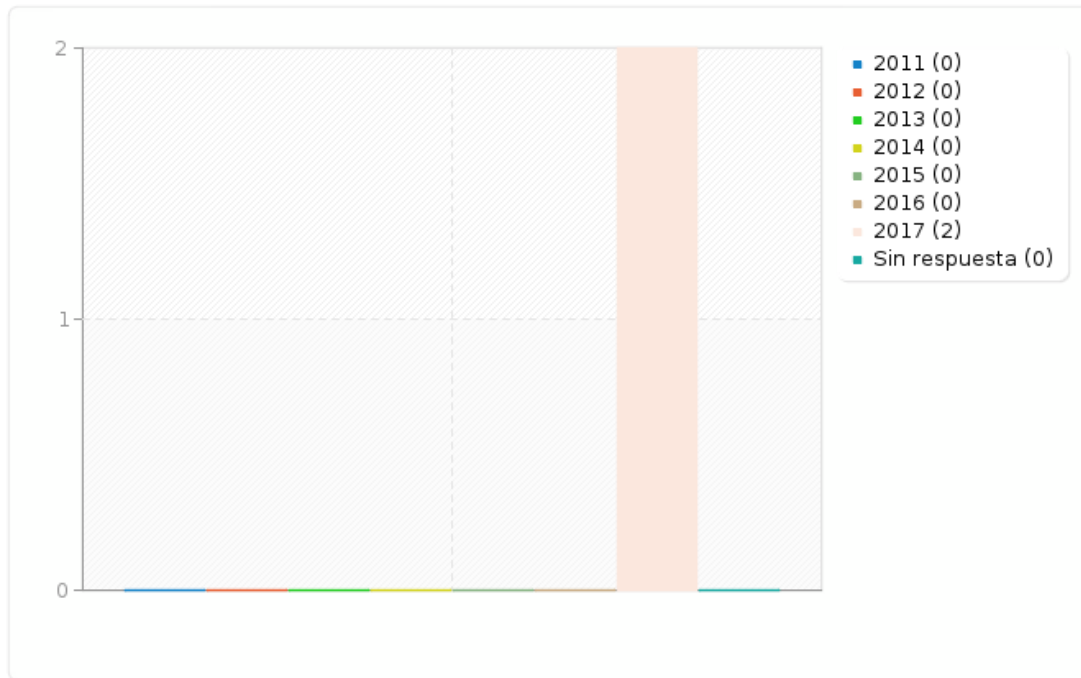
---

Opción	Cuenta	Porcentaje
2011 (22)	0	0.00%
2012 (23)	0	0.00%
2013 (24)	0	0.00%
2014 (25)	0	0.00%
2015 (26)	0	0.00%
2016 (27)	0	0.00%
2017 (28)	2	100.00%
Sin respuesta	0	0.00%



## Resumen de campo para FechaTitulacion [Fecha][Etiqueta 1]

Fecha de finalización de estos estudios :





Resumen de campo para FechaTitulacion [Fecha][Etiqueta 2]

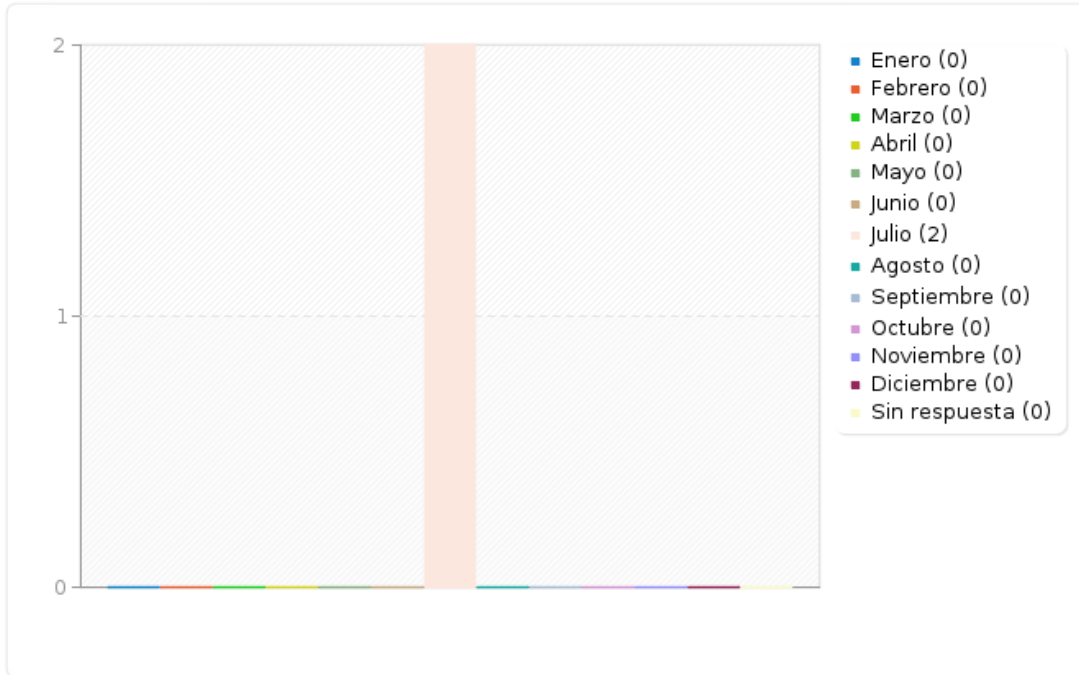
Fecha de finalización de estos estudios :

Opción	Cuenta	Porcentaje
Enero (1)	0	0.00%
Febrero (2)	0	0.00%
Marzo (3)	0	0.00%
Abril (4)	0	0.00%
Mayo (5)	0	0.00%
Junio (6)	0	0.00%
Julio (7)	2	100.00%
Agosto (8)	0	0.00%
Septiembre (9)	0	0.00%
Octubre (10)	0	0.00%
Noviembre (11)	0	0.00%
Diciembre (12)	0	0.00%
Sin respuesta	0	0.00%



## Resumen de campo para FechaTitulacion [Fecha][Etiqueta 2]

Fecha de finalización de estos estudios :





---

## Resumen de campo para SituacionActual

Especifique su situación actual:

---

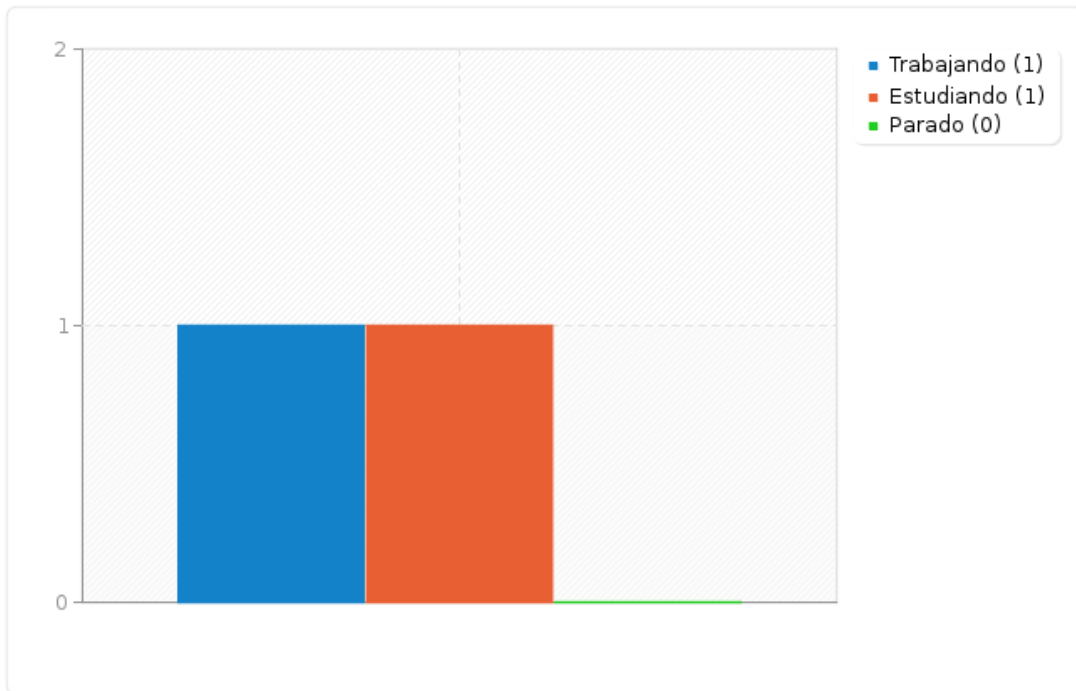
Opción	Cuenta	Porcentaje
Trabajando (1)	1	50.00%
Estudiando (2)	1	50.00%
Parado (3)	0	0.00%





## Resumen de campo para SituacionActual

Especifique su situación actual:





---

## Resumen de campo para IFSTUDYNG1

Si está estudiando, indique el tipo de estudios:

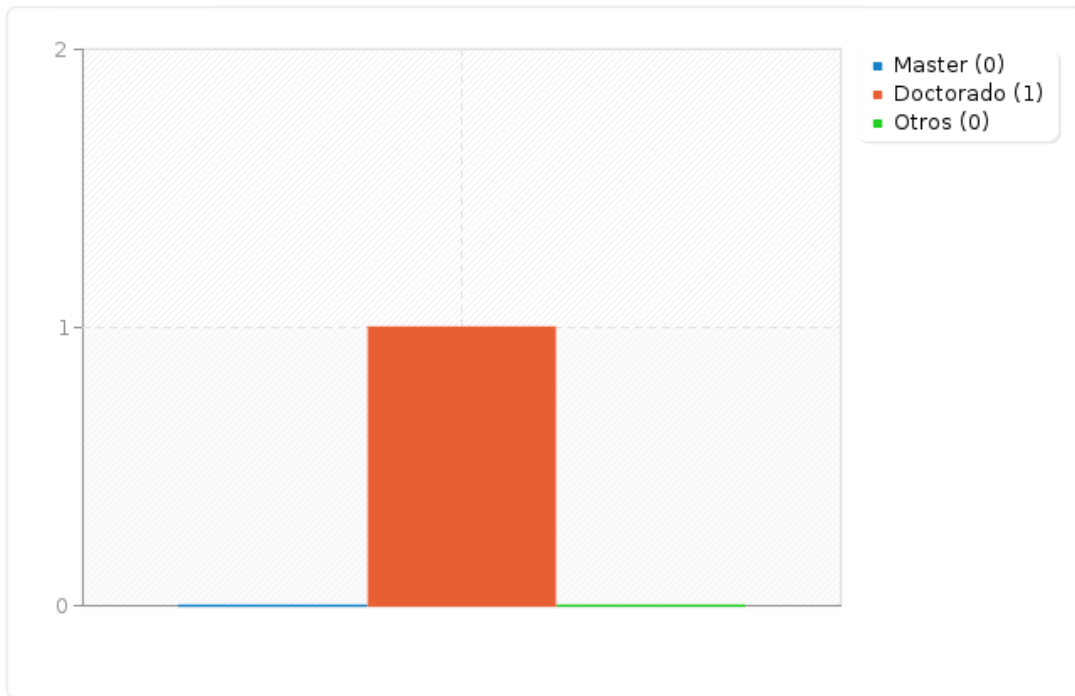
---

Opción	Cuenta	Porcentaje
Master (1)	0	0.00%
Doctorado (2)	1	100.00%
Otros (3)	0	0.00%



## Resumen de campo para IFSTUDYNG1

Si está estudiando, indique el tipo de estudios:





---

## Resumen de campo para IFSTUDYNG2 [Centro]

Indique también el centro donde los realiza:

---

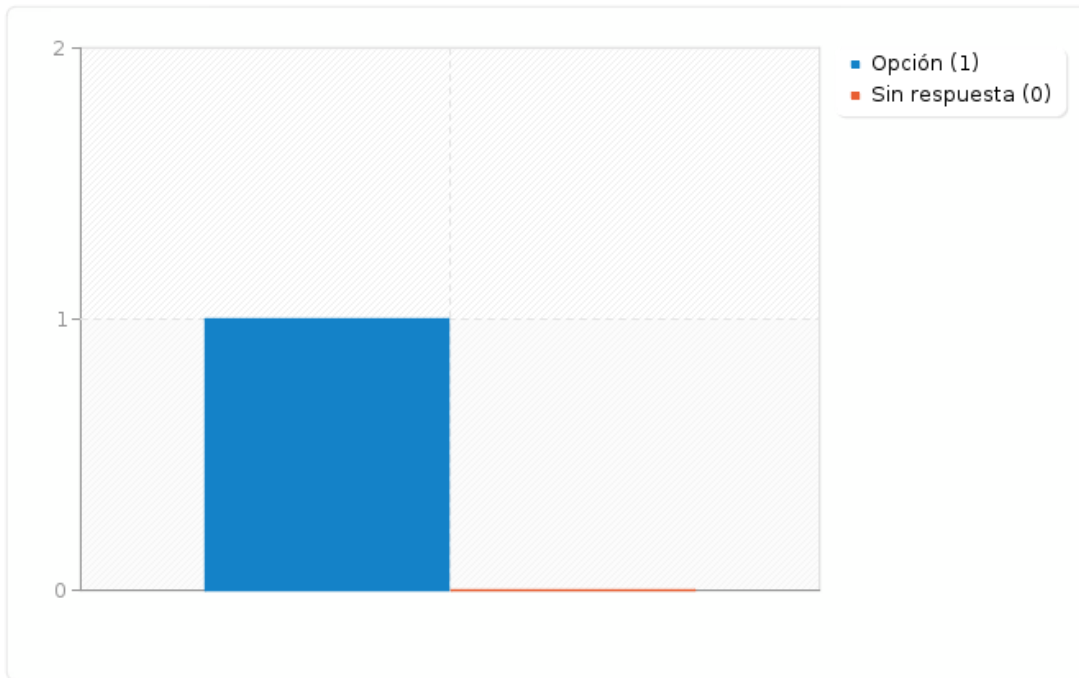
Opción	Cuenta	Porcentaje
Opción	1	100.00%
Sin respuesta	0	0.00%

ID	Respuesta
4	Escuela Técnica Superior de Ingenieros Informáticos



## Resumen de campo para IFSTUDYNG2 [Centro]

Indique también el centro donde los realiza:





---

## Resumen de campo para IFSTUDYNG2 [Universidad]

Indique también el centro donde los realiza:

---

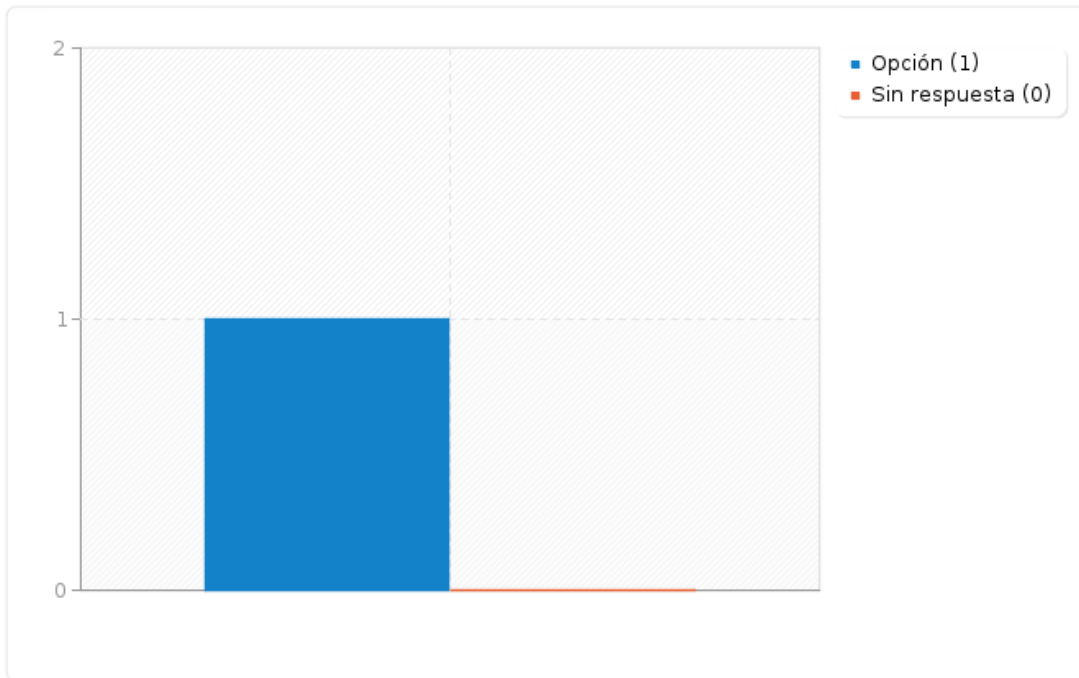
Opción	Cuenta	Porcentaje
Opción	1	100.00%
Sin respuesta	0	0.00%

ID	Respuesta
4	Universidad Politécnica de Madrid



## Resumen de campo para IFSTUDYNG2 [Universidad]

Indique también el centro donde los realiza:





---

## Resumen de campo para IFSTUDYNG2 [Carrera]

Indique también el centro donde los realiza:

---

Opción	Cuenta	Porcentaje
Opción	1	100.00%
Sin respuesta	0	0.00%

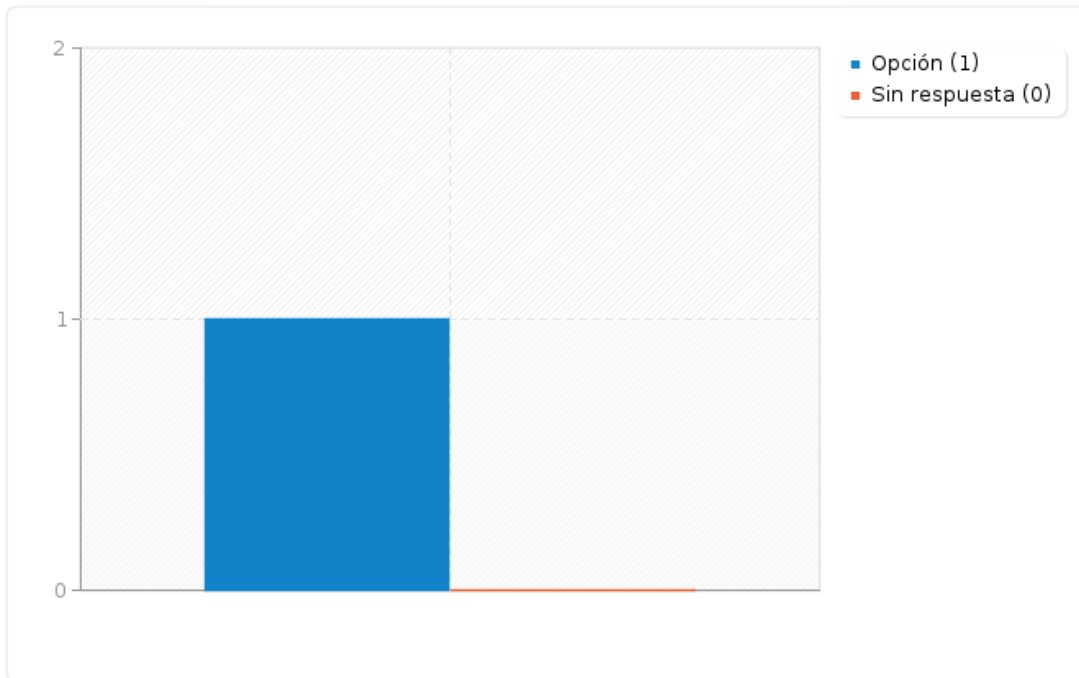
ID	Respuesta
4	Doctorado en Inteligencia Artificial





## Resumen de campo para IFSTUDYNG2 [Carrera]

Indique también el centro donde los realiza:





---

## Resumen de campo para IFWORKING1

En caso de estar trabajando, especifique el tipo de trabajo:

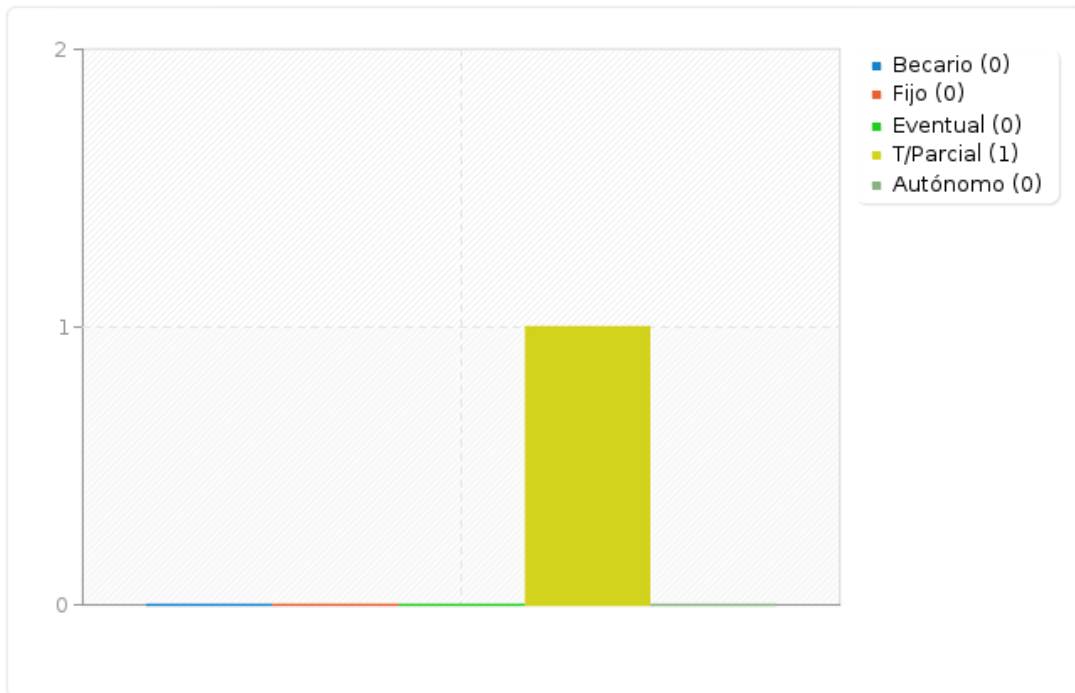
---

Opción	Cuenta	Porcentaje
Becario (1)	0	0.00%
Fijo (2)	0	0.00%
Eventual (3)	0	0.00%
T/Parcial (4)	1	100.00%
Autónomo (5)	0	0.00%



## Resumen de campo para IFWORKING1

En caso de estar trabajando, especifique el tipo de trabajo:





---

## Resumen de campo para IFWORKING2

Especifique el tipo de empresa en el que trabaja:

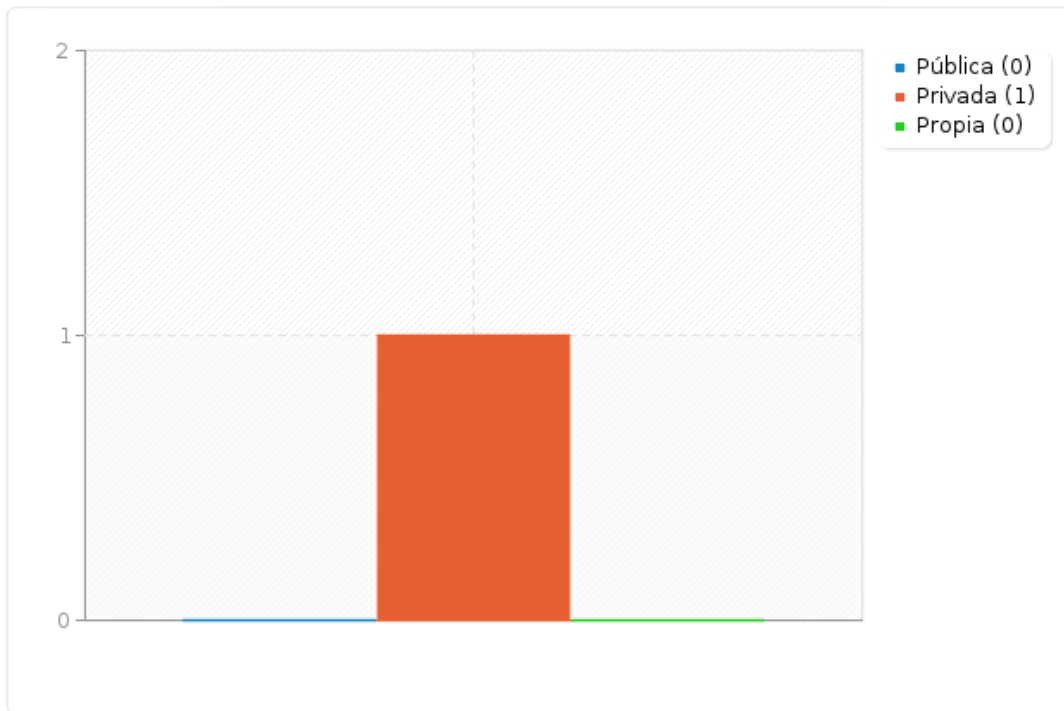
---

Opción	Cuenta	Porcentaje
Pública (1)	0	0.00%
Privada (2)	1	100.00%
Propia (3)	0	0.00%



## Resumen de campo para IFWORKING2

Especifique el tipo de empresa en el que trabaja:





---

## Resumen de campo para IFWORKING3 [Sector]

Especifique el tipo de sector en el que trabaja:

---

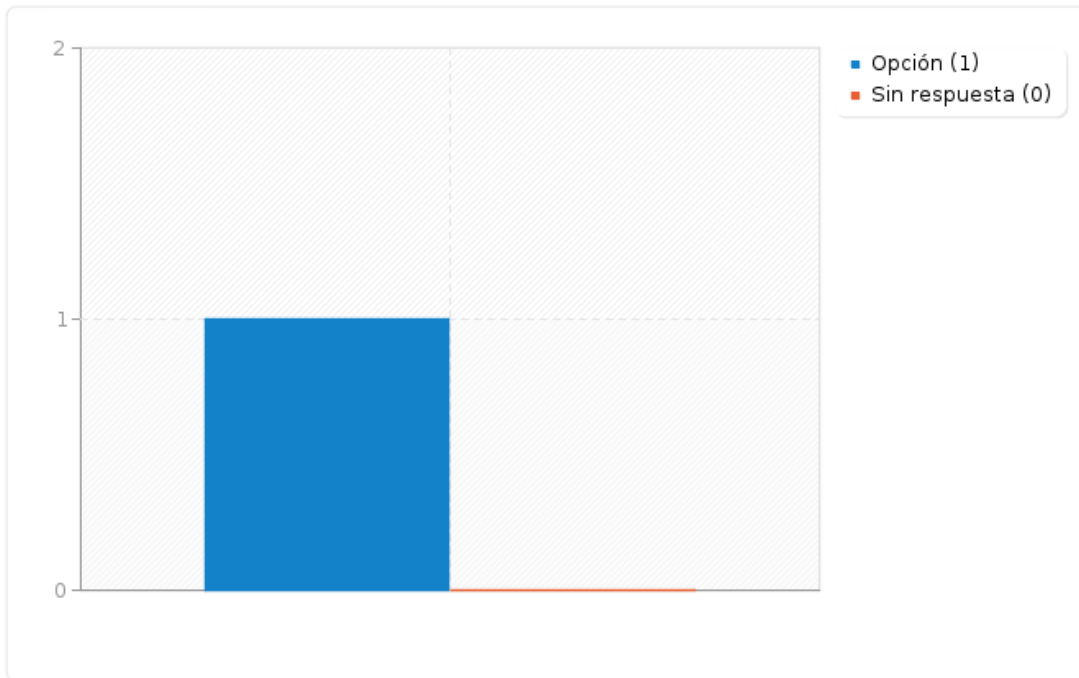
Opción	Cuenta	Porcentaje
Opción	1	100.00%
Sin respuesta	0	0.00%

ID	Respuesta
3	Informática



## Resumen de campo para IFWORKING3 [Sector]

Especifique el tipo de sector en el que trabaja:





## Resumen de campo para IFWORKING6

Especifique el tipo de trabajo que está desarrollando:

Opción	Cuenta	Porcentaje
Especialista en apoyo informático (1)	0	0.00%
Consultor (2)	0	0.00%
Administrador de bases de datos (3)	0	0.00%
Especialista en hardware (4)	0	0.00%
Desarrollador de multimedia (5)	0	0.00%
Administrador de red (6)	0	0.00%
Director de proyecto (7)	0	0.00%
Gestor de I+D (8)	0	0.00%
Analista de seguridad (9)	0	0.00%
Ingeniero de Software (10)	1	100.00%
Administrador de sistemas (11)	1	100.00%
Analista de sistemas (12)	0	0.00%
Profesor (13)	0	0.00%
Escritor técnico (14)	0	0.00%
Desarrollador de web (15)	1	100.00%
Otro	0	0.00%

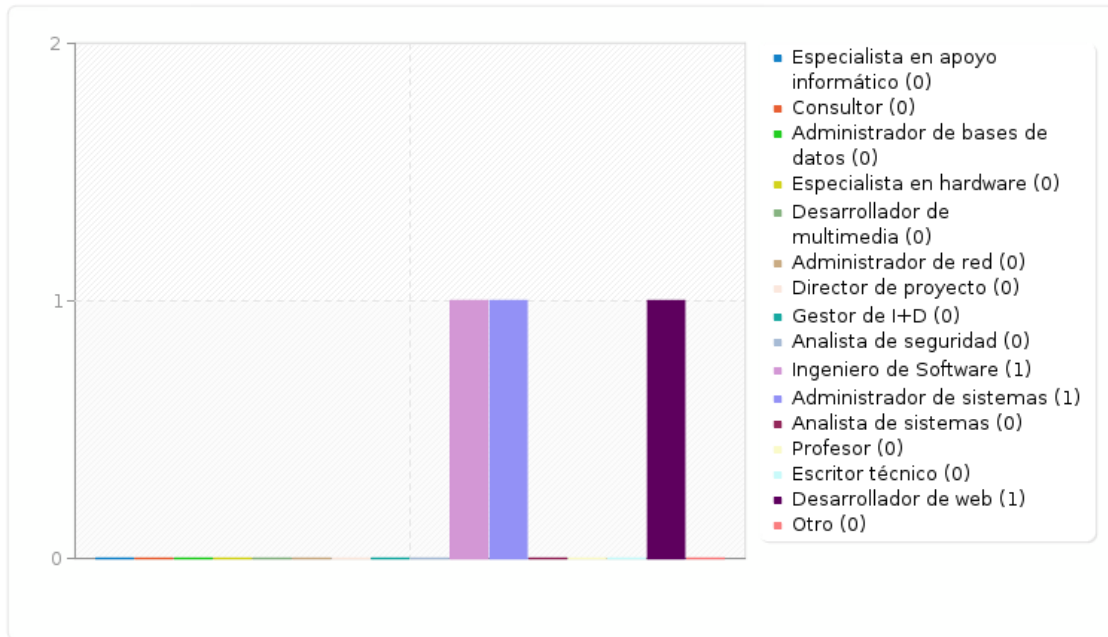
ID	Respuesta
----	-----------





## Resumen de campo para IFWORKING6

Especifique el tipo de trabajo que está desarrollando:





---

## Resumen de campo para IFWORKING4

El trabajo lo realiza en:

---

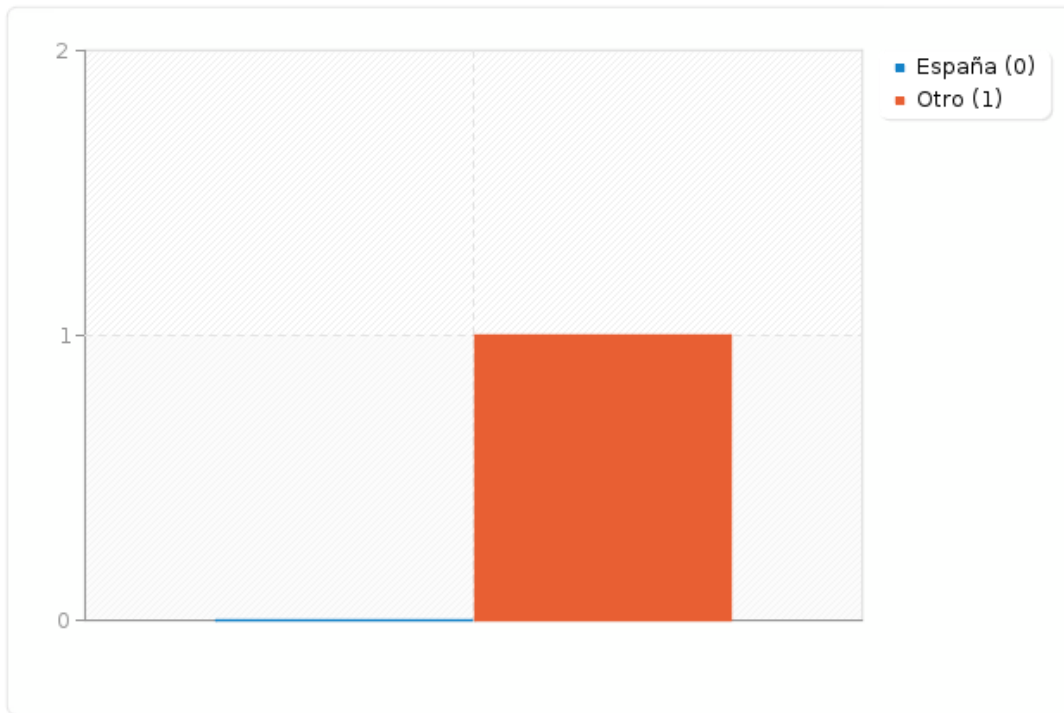
Opción	Cuenta	Porcentaje
España (1)	0	0.00%
Otro	1	100.00%

ID	Respuesta
3	Ecuador



## Resumen de campo para IFWORKING4

El trabajo lo realiza en:





---

## Resumen de campo para StudyWork

En caso de haber comenzado a trabajar antes de finalizar los estudios, indique en qué curso comenzó a trabajar

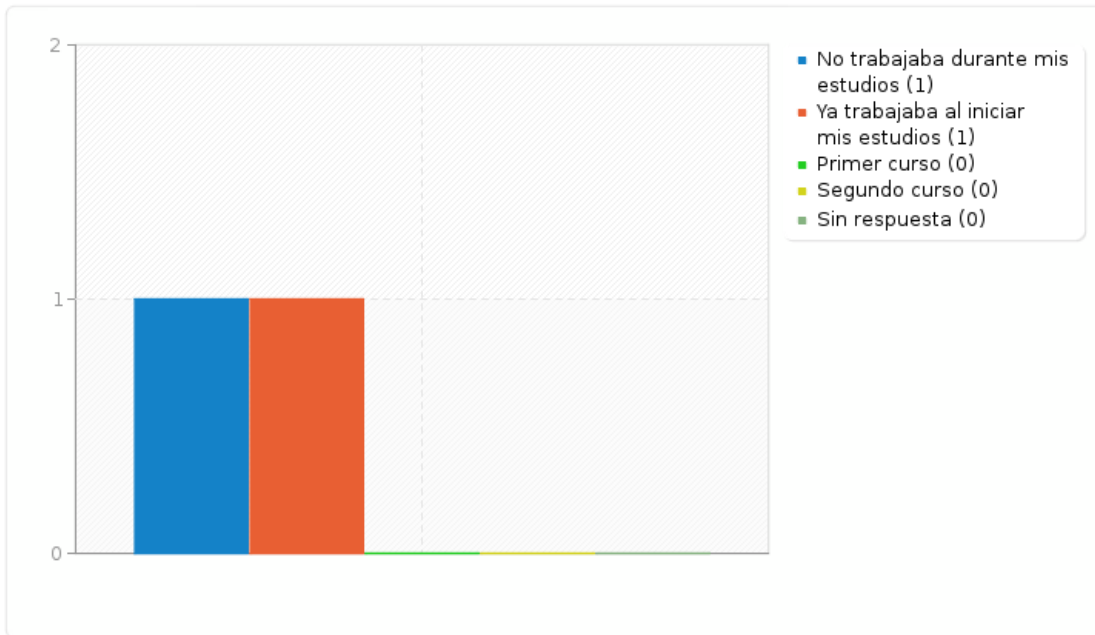
---

Opción	Cuenta	Porcentaje
No trabajaba durante mis estudios (1)	1	50.00%
Ya trabajaba al iniciar mis estudios (4)	1	50.00%
Primer curso (2)	0	0.00%
Segundo curso (3)	0	0.00%
Sin respuesta	0	0.00%



## Resumen de campo para StudyWork

En caso de haber comenzado a trabajar antes de finalizar los estudios, indique en qué curso comenzó a trabajar





## Resumen de campo para IFSTUDYWORK1

Especifique el tipo de trabajo que desarrolló durante su etapa como estudiante:

Opción	Cuenta	Porcentaje
Especialista en apoyo informático (1)	0	0.00%
Consultor (2)	0	0.00%
Administrador de bases de datos (3)	0	0.00%
Especialista en hardware (4)	0	0.00%
Desarrollador de multimedia (5)	0	0.00%
Administrador de red (6)	0	0.00%
Director de proyecto (7)	0	0.00%
Gestor de I+D (8)	0	0.00%
Analista de seguridad (9)	0	0.00%
Ingeniero de Software (10)	0	0.00%
Administrador de sistemas (11)	0	0.00%
Analista de sistemas (12)	0	0.00%
Profesor (13)	0	0.00%
Escritor técnico (14)	0	0.00%
Desarrollador de web (15)	0	0.00%
Otro	0	0.00%

ID	Respuesta
----	-----------



---

## Resumen de campo para IFSTUDYWORK1

Especifique el tipo de trabajo que desarrolló durante su etapa como estudiante:

---

Lo sentimos, pero esta pregunta no tiene respuestas y, por tanto, no se puede mostrar el gráfico.



## Resumen de campo para USOESTUDIOS

La realización de estos estudios le ha servido para:

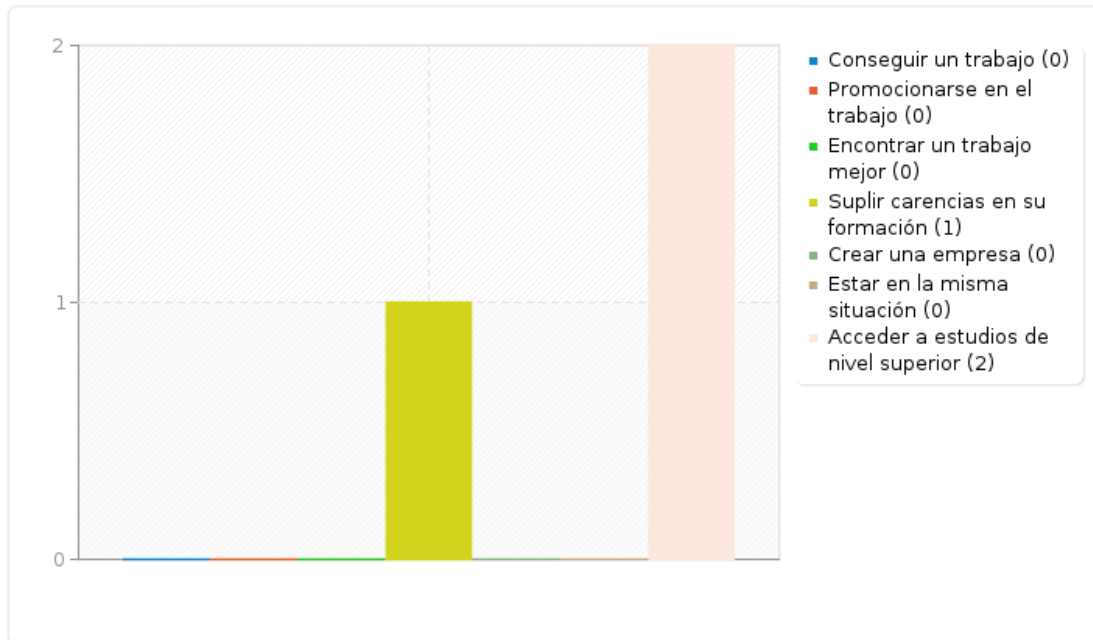
Opción	Cuenta	Porcentaje
Conseguir un trabajo (1)	0	0.00%
Promocionarse en el trabajo (2)	0	0.00%
Encontrar un trabajo mejor (3)	0	0.00%
Suplir carencias en su formación (4)	1	50.00%
Crear una empresa (5)	0	0.00%
Estar en la misma situación (6)	0	0.00%
Acceder a estudios de nivel superior (7)	2	100.00%





## Resumen de campo para USOESTUDIOS

La realización de estos estudios le ha servido para:





## Resumen de campo para IFWORKING5

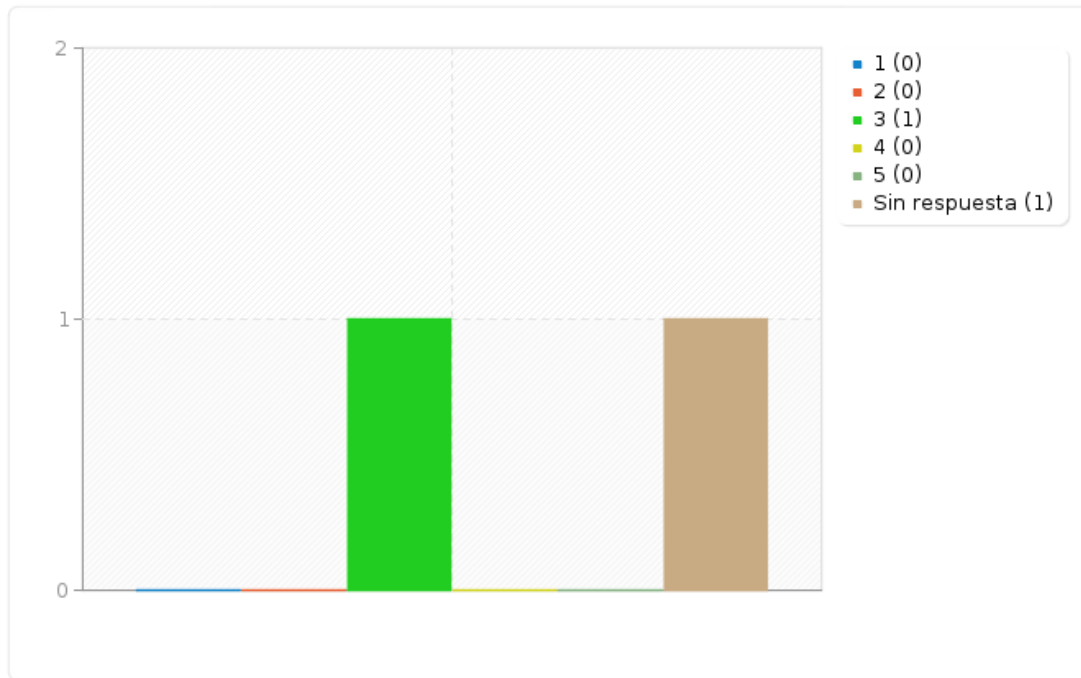
Tras haber finalizado sus estudios ¿cómo valoraría su trabajo actual en comparación con el anterior (si aplica) en una escala de 1 al 5, siendo 1 mucho menos satisfactorio y 5 mucho más satisfactorio?

Opción	Cuenta	Porcentaje	Suma
1 (1)	0	0.00%	0.00%
2 (2)	0	0.00%	
3 (3)	1	100.00%	100.00%
4 (4)	0	0.00%	
5 (5)	0	0.00%	0.00%
Sin respuesta	1	50.00%	
Media aritmética	3		
Desviación estándar	0		
Suma (Opciones)	1	100.00%	100.00%
Número de casos	2	100.00%	



### Resumen de campo para IFWORKING5

Tras haber finalizado sus estudios ¿cómo valoraría su trabajo actual en comparación con el anterior (si aplica) en una escala de 1 al 5, siendo 1 mucho menos satisfactorio y 5 mucho más satisfactorio?





## Resumen de campo para EvaluarFormacion

¿Cómo valoraría la formación recibida en la titulación en una escala de 1 a 5, siendo 1 muy insatisfactorio y 5 muy satisfactorio.

Opción	Cuenta	Porcentaje	Suma
1 (1)	0	0.00%	0.00%
2 (2)	0	0.00%	
3 (3)	0	0.00%	0.00%
4 (4)	2	100.00%	
5 (5)	0	0.00%	100.00%
Sin respuesta	0	0.00%	
Media aritmética	4		
Desviación estándar	0		
Suma (Opciones)	2	100.00%	100.00%
Número de casos	2	100.00%	



## Resumen de campo para EvaluarFormacion

¿Cómo valoraría la formación recibida en la titulación en una escala de 1 a 5, siendo 1 muy insatisfactorio y 5 muy satisfactorio.

