

Encuestas



Satisfacción

Egresados 2020-21

10MI_GMI Grado en Matemáticas e
Informática

Mayo 2022

Subdirección de Calidad e Innovación Docente
ETS de Ingenieros Informáticos (UPM)

RESUMEN DE PARTICIPANTES DE LA ENCUESTA

Registros totales 40

Total invitaciones enviadas 38

Total que declinaron participar 2

Total encuestas parciales 3

Total encuestas completadas 8

Total encuestas registradas 11

Resultados

Encuesta 286631

Número de registros en esta consulta:	11
Total de registros en esta encuesta:	11
Porcentaje del total:	100.00%

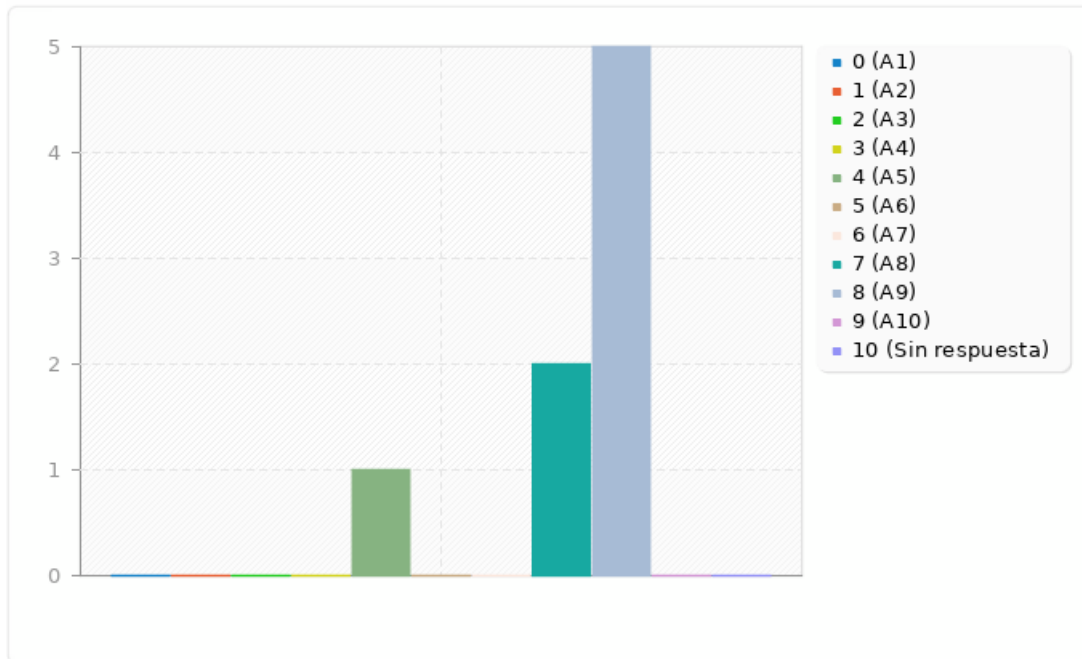
Resumen para Fechalnicio

Fecha de inicio de esos estudios:

Opción	Cuenta	Porcentaje
2009 (A1)	0	0.00%
2010 (A2)	0	0.00%
2011 (A3)	0	0.00%
2012 (A4)	0	0.00%
2013 (A5)	1	12.50%
2014 (A6)	0	0.00%
2015 (A7)	0	0.00%
2016 (A8)	2	25.00%
2017 (A9)	5	62.50%
2018 (A10)	0	0.00%
Sin respuesta	0	0.00%

Resumen para Fechalnicio

Fecha de inicio de esos estudios:



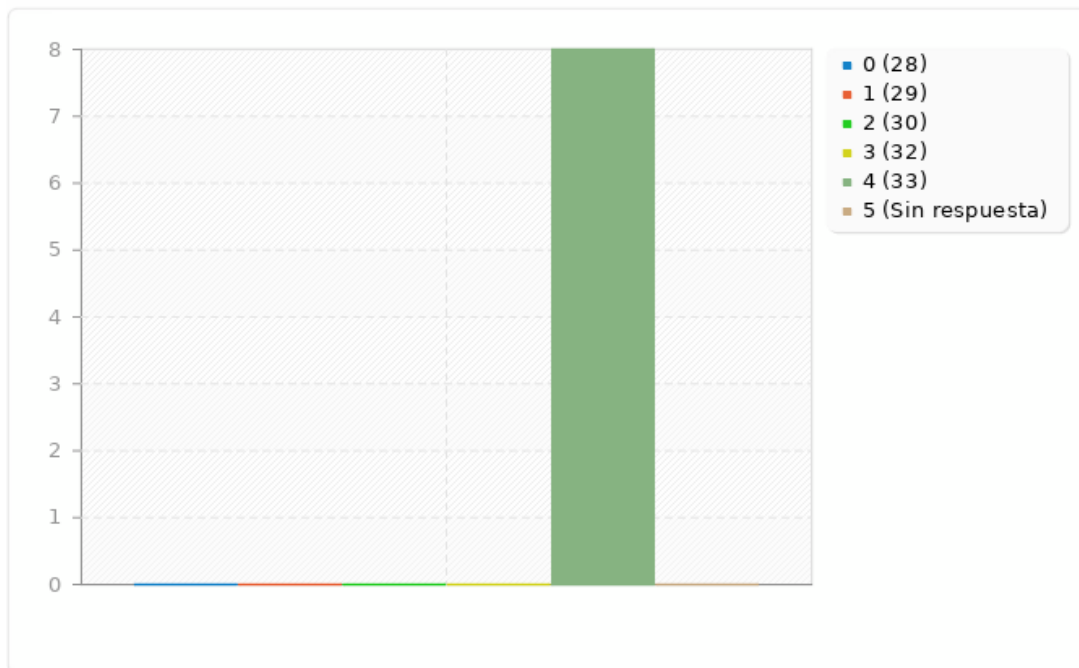
Resumen para Fecha Titulación [Fecha][Etiqueta 1]

Fecha de finalización de estos estudios :

Opción	Cuenta	Porcentaje
2017 (28)	0	0.00%
2018 (29)	0	0.00%
2019 (30)	0	0.00%
2020 (32)	0	0.00%
2021 (33)	8	100.00%
Sin respuesta	0	0.00%

Resumen para FechaTitulacion [Fecha][Etiqueta 1]

Fecha de finalización de estos estudios :



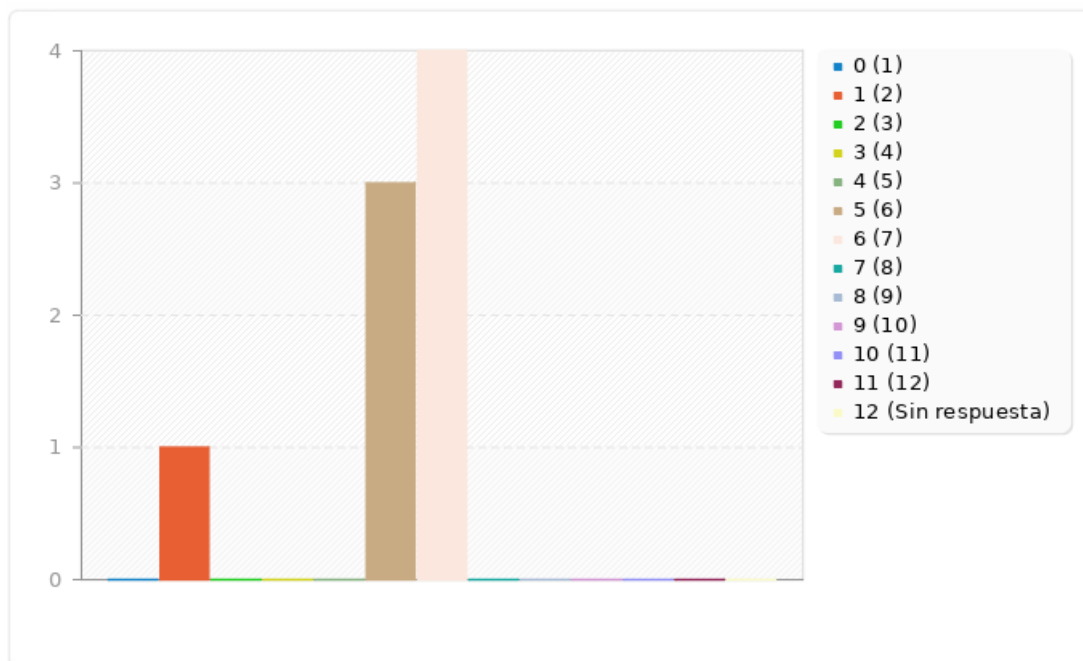
Resumen para Fecha Titulación [Fecha][Etiqueta 2]

Fecha de finalización de estos estudios :

Opción	Cuenta	Porcentaje
Enero (1)	0	0.00%
Febrero (2)	1	12.50%
Marzo (3)	0	0.00%
Abril (4)	0	0.00%
Mayo (5)	0	0.00%
Junio (6)	3	37.50%
Julio (7)	4	50.00%
Agosto (8)	0	0.00%
Septiembre (9)	0	0.00%
Octubre (10)	0	0.00%
Noviembre (11)	0	0.00%
Diciembre (12)	0	0.00%
Sin respuesta	0	0.00%

Resumen para FechaTitulacion [Fecha][Etiqueta 2]

Fecha de finalización de estos estudios :



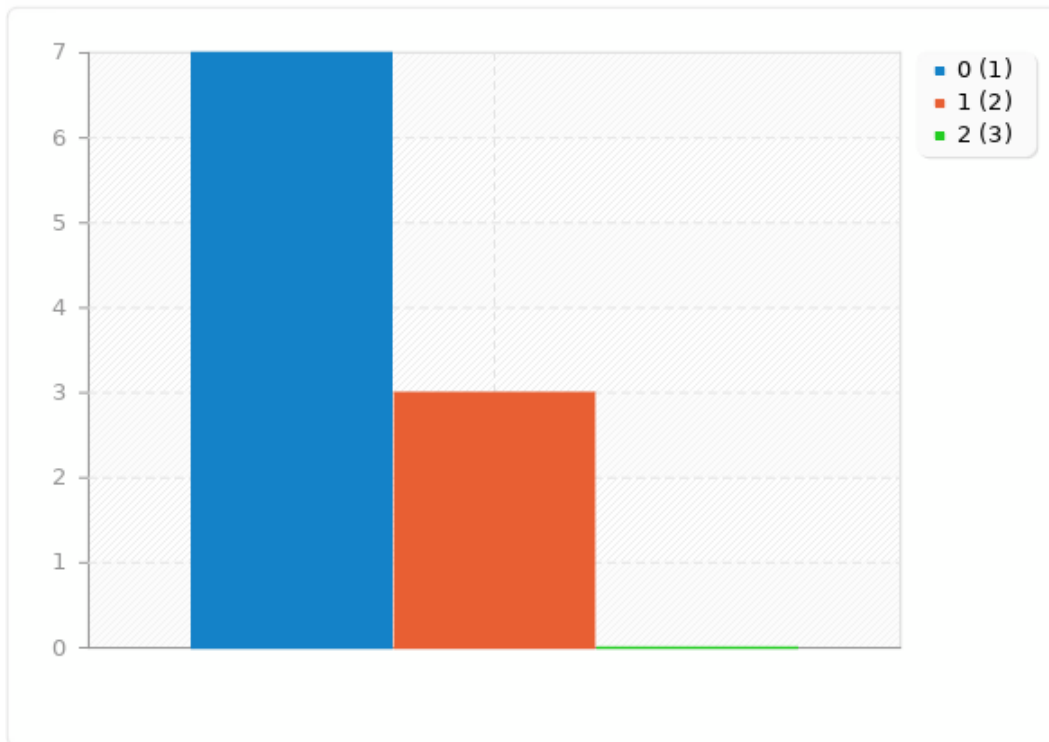
Resumen para SituacionActual

Especifique su situación actual:

Opción	Cuenta	Porcentaje
Trabajando (1)	7	87.50%
Estudiando (2)	3	37.50%
Parado (3)	0	0.00%

Resumen para SituacionActual

Especifique su situación actual:



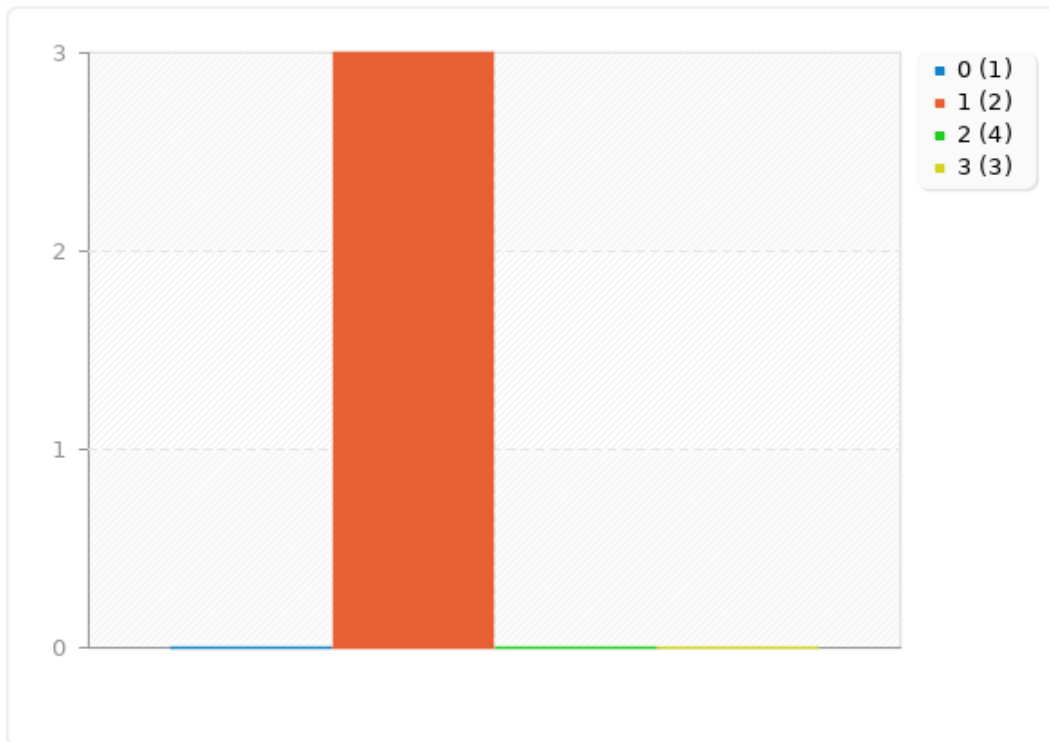
Resumen para IFSTUDYNG1

Si está estudiando, indique el tipo de estudios:

Opción	Cuenta	Porcentaje
Grado (1)	0	0.00%
Máster (2)	3	100.00%
Doctorado (4)	0	0.00%
Otros (3)	0	0.00%

Resumen para IFSTUDYNG1

Si está estudiando, indique el tipo de estudios:



Resumen para IFSTUDYNG2 [Centro]

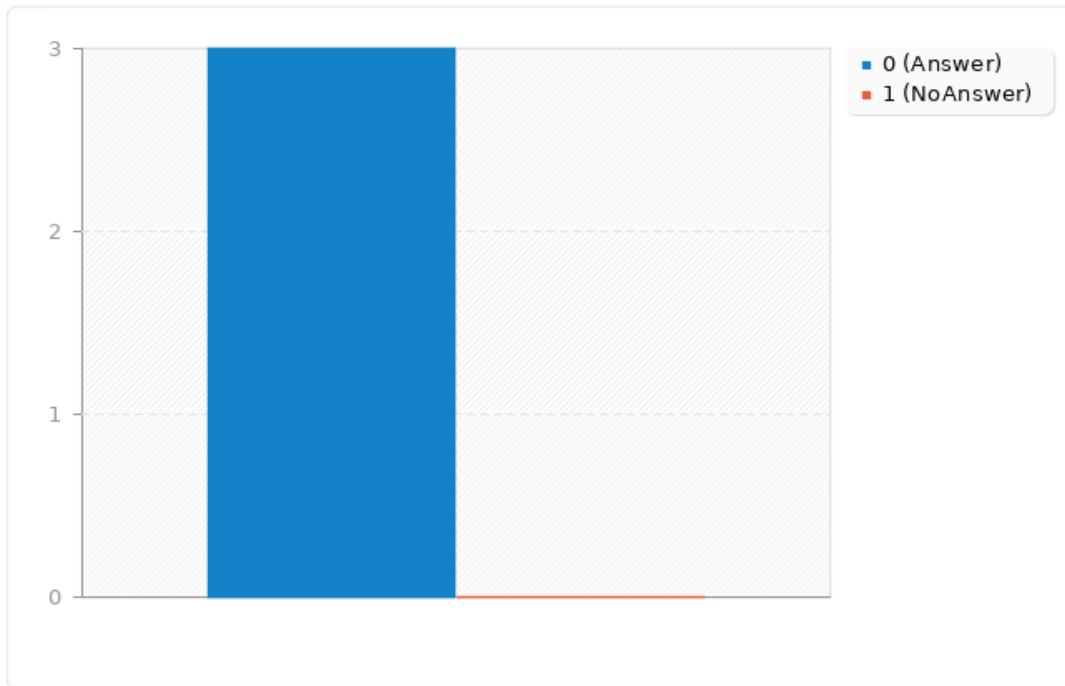
Indique también el centro donde los realiza:

Opción	Cuenta	Porcentaje
Opción	3	100.00%
Sin respuesta	0	0.00%

ID	Respuesta
5	ETSINF
11	UCM
18	Estadística

Resumen para IFSTUDYNG2 [Centro]

Indique también el centro donde los realiza:



Resumen para IFSTUDYNG2 [Universidad]

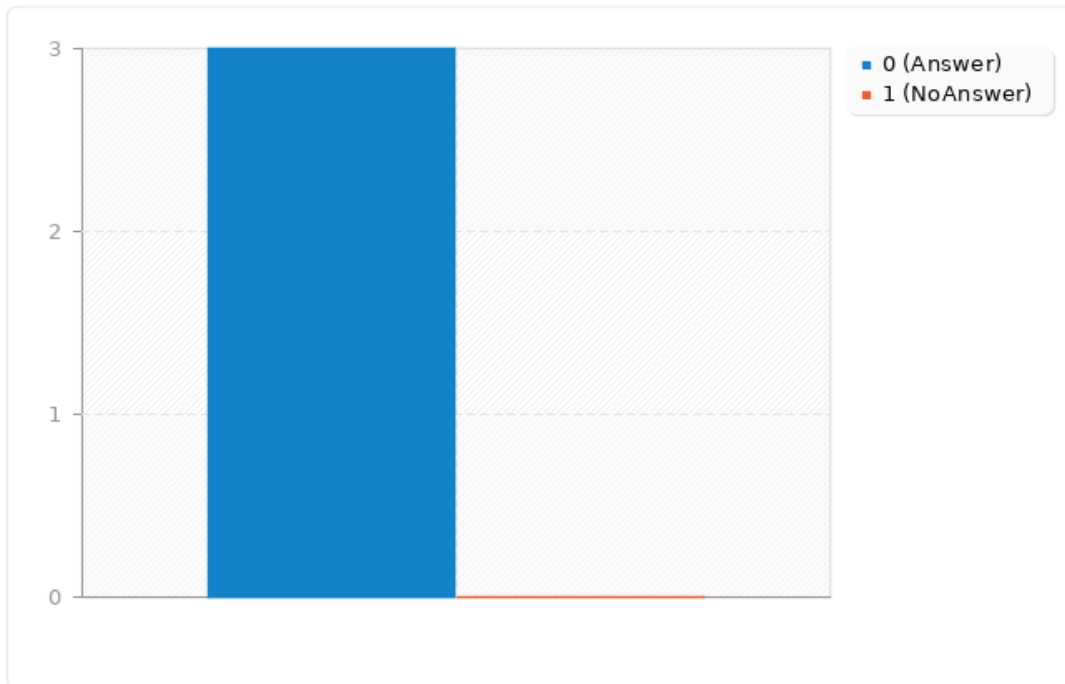
Indique también el centro donde los realiza:

Opción	Cuenta	Porcentaje
Opción	3	100.00%
Sin respuesta	0	0.00%

ID	Respuesta
5	UPM
11	UCM
18	Complutense

Resumen para IFSTUDYNG2 [Universidad]

Indique también el centro donde los realiza:



Resumen para IFSTUDYNG2 [Titulación]

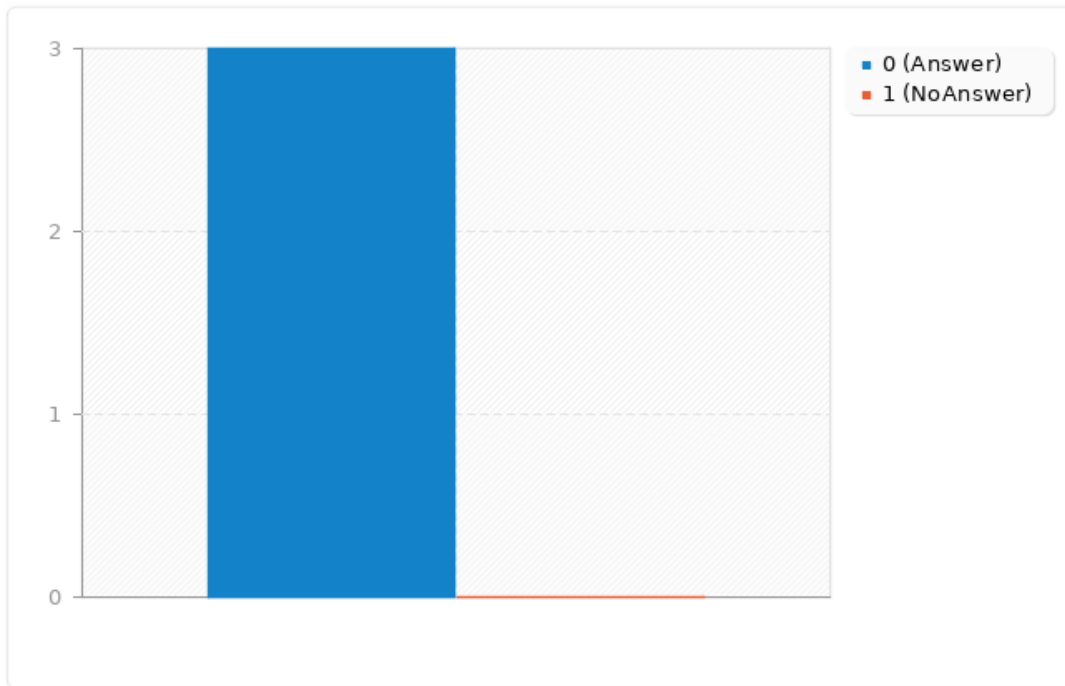
Indique también el centro donde los realiza:

Opción	Cuenta	Porcentaje
Opción	3	100.00%
Sin respuesta	0	0.00%

ID	Respuesta
5	Master en innovación y ciencia de datos
11	Máster en Big Data y Bussiness Analytics
18	Master

Resumen para IFSTUDYNG2 [Titulación]

Indique también el centro donde los realiza:



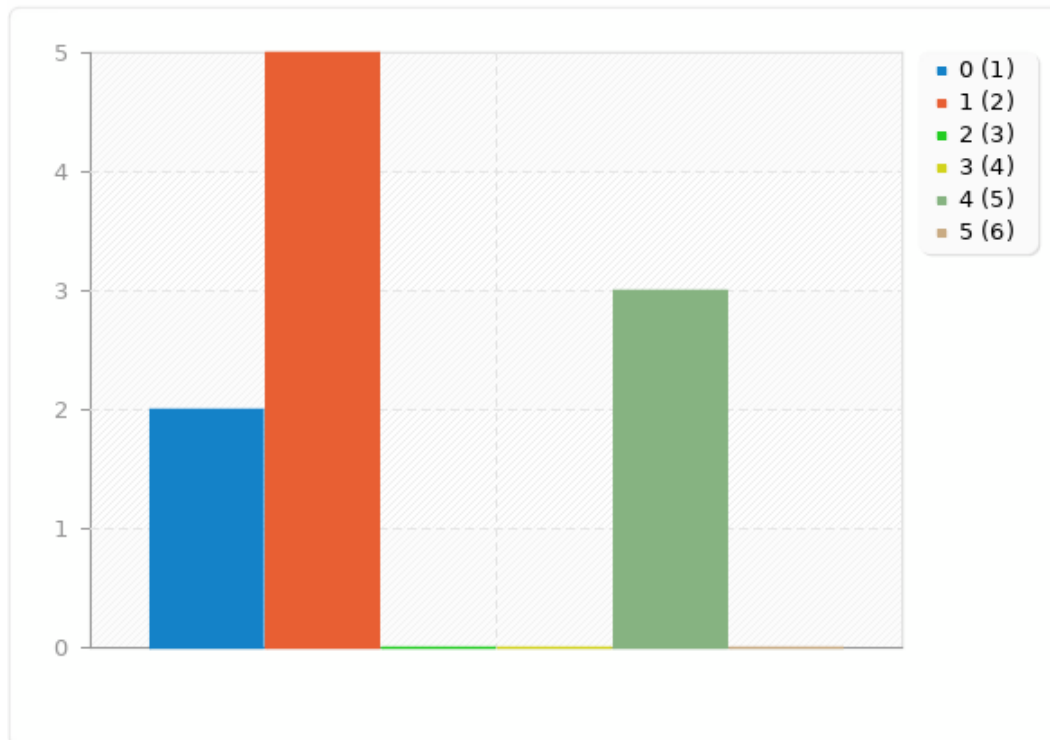
Resumen para IFWORKING1

En caso de estar trabajando, especifique el tipo de trabajo:

Opción	Cuenta	Porcentaje
Becario (1)	2	28.57%
Indefinido (2)	5	71.43%
Eventual (3)	0	0.00%
T/Parcial (4)	0	0.00%
T/Completo (5)	3	42.86%
Autónomo (6)	0	0.00%

Resumen para IFWORKING1

En caso de estar trabajando, especifique el tipo de trabajo:



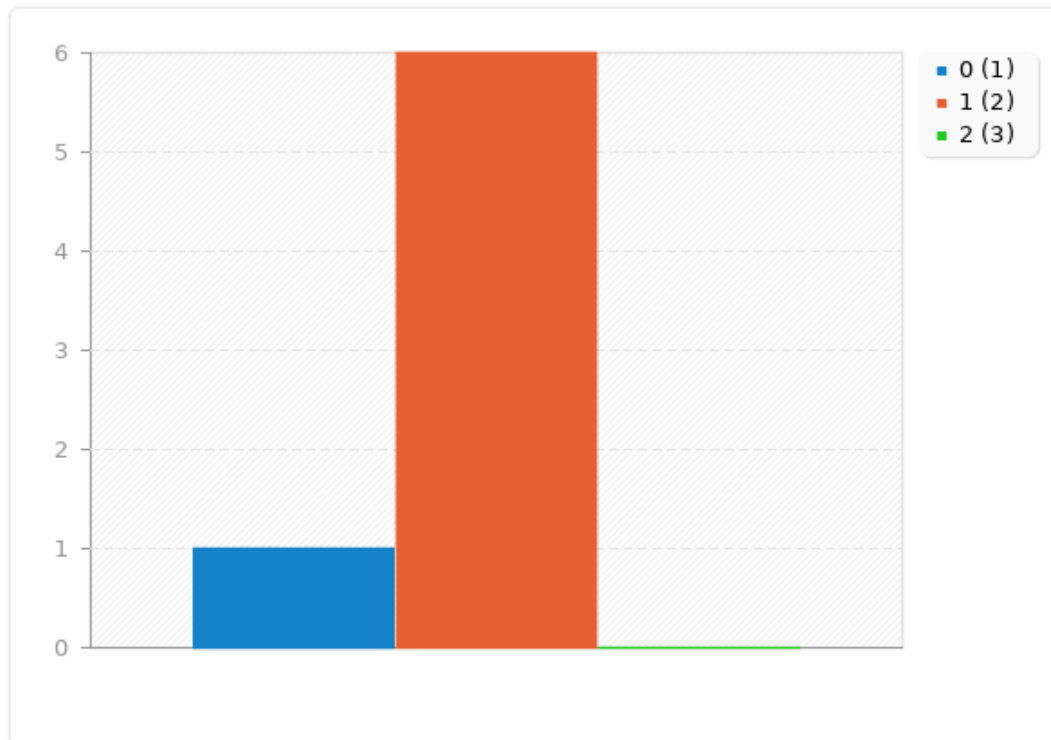
Resumen para IFWORKING2

Especifique el tipo de entidad en la que trabaja:

Opción	Cuenta	Porcentaje
Pública (1)	1	14.29%
Privada (2)	6	85.71%
Propia (3)	0	0.00%

Resumen para IFWORKING2

Especifique el tipo de entidad en la que trabaja:



Resumen para IFWORKING3 [Sector]

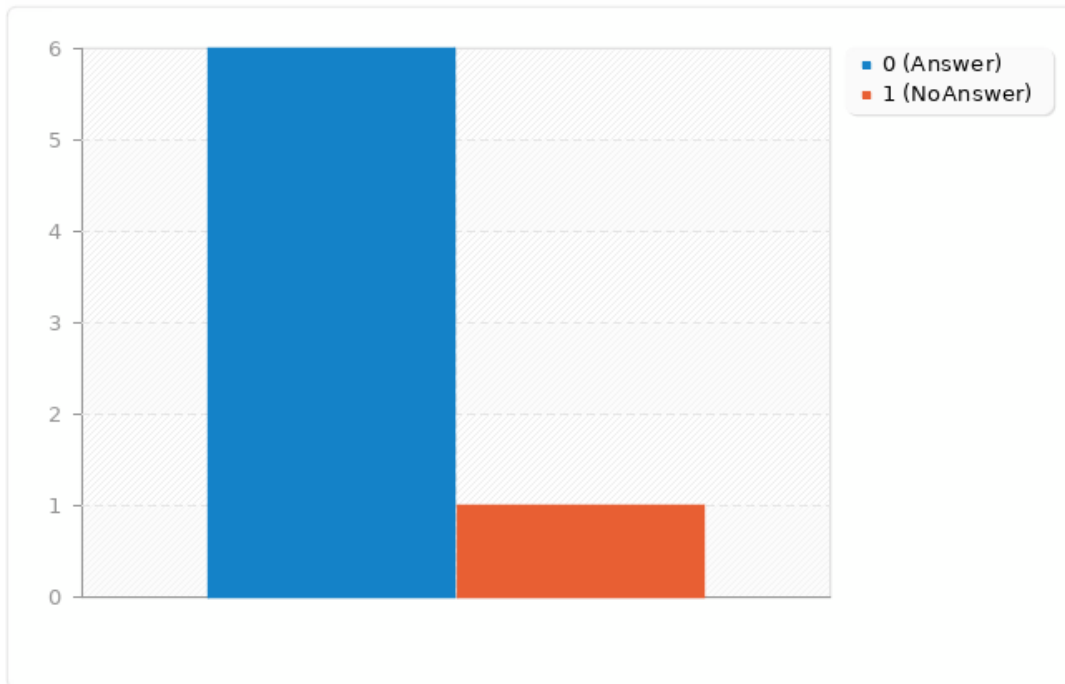
Especifique el tipo de sector en el que trabaja:

Opción	Cuenta	Porcentaje
Opción	6	85.71%
Sin respuesta	1	14.29%

ID	Respuesta
3	Ciberseguridad
6	Banca
9	Investigación
11	Software
13	Consultoría Informática
15	Consultoría

Resumen para IFWORKING3 [Sector]

Especifique el tipo de sector en el que trabaja:



Resumen para IFWORKING6

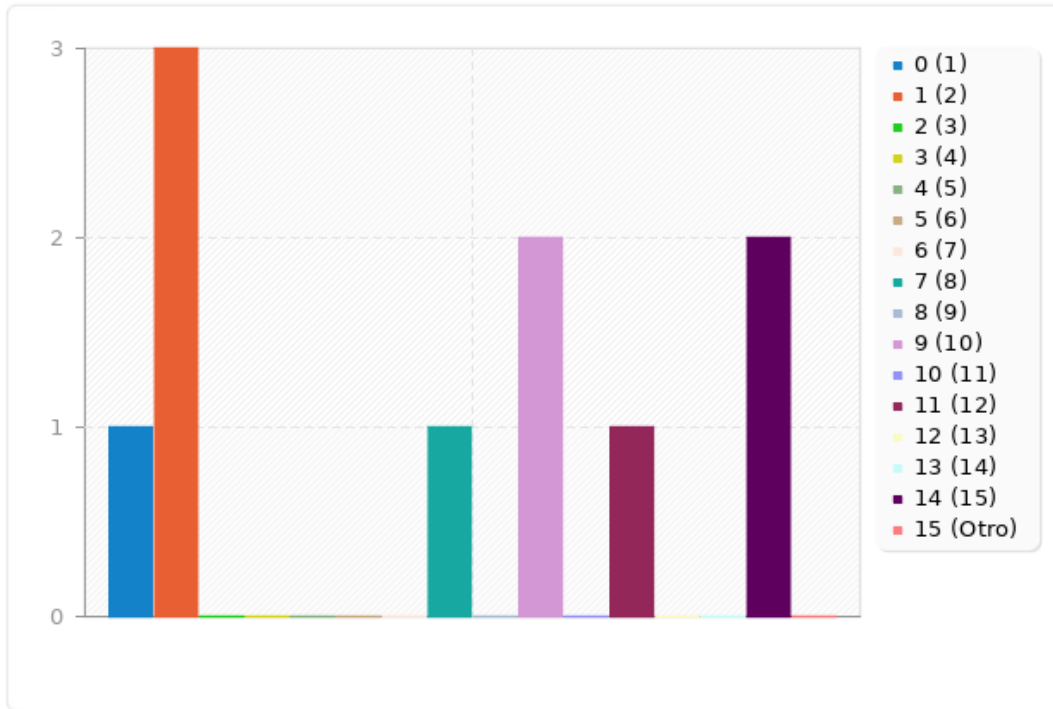
Especifique el tipo de trabajo que está desarrollando:

Opción	Cuenta	Porcentaje
Especialista en apoyo informático (1)	1	14.29%
Consultor (2)	3	42.86%
Administrador de bases de datos (3)	0	0.00%
Especialista en hardware (4)	0	0.00%
Desarrollador de multimedia (5)	0	0.00%
Administrador de red (6)	0	0.00%
Director de proyecto (7)	0	0.00%
Gestor de I+D (8)	1	14.29%
Analista de seguridad (9)	0	0.00%
Ingeniero de Software (10)	2	28.57%
Administrador de sistemas (11)	0	0.00%
Analista de sistemas (12)	1	14.29%
Profesor (13)	0	0.00%
Escritor técnico (14)	0	0.00%
Desarrollador de web (15)	2	28.57%
Otro	0	0.00%

ID	Respuesta
----	-----------

Resumen para IFWORKING6

Especifique el tipo de trabajo que está desarrollando:



Resumen para IFWORKING4

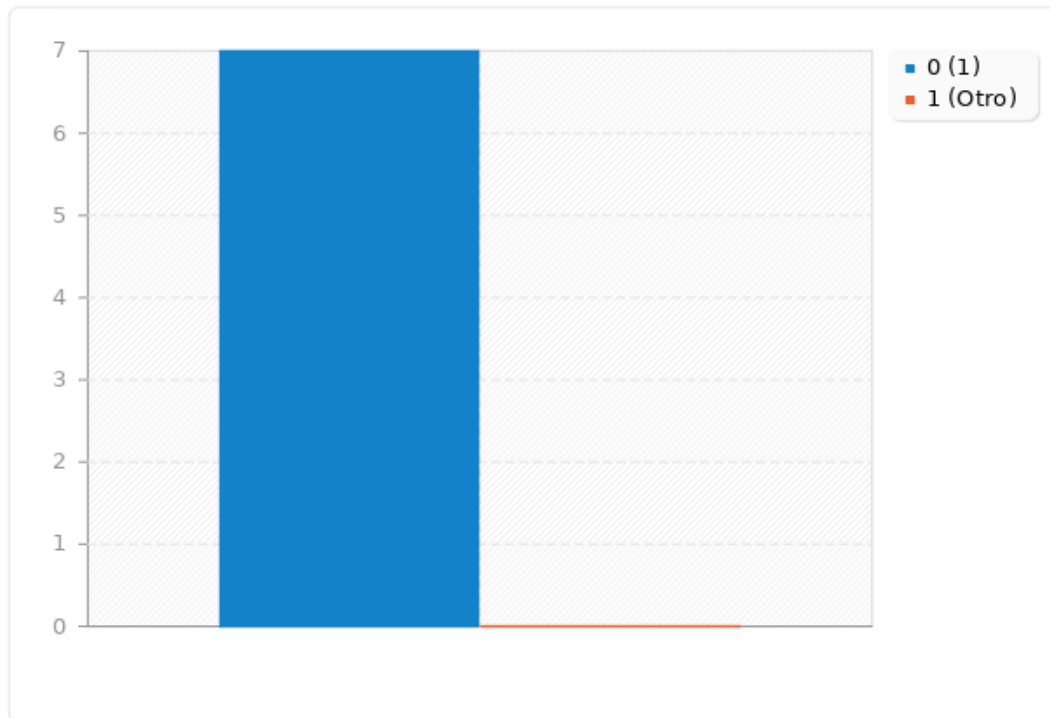
El trabajo lo realiza en:

Opción	Cuenta	Porcentaje
España (1)	7	100.00%
Otro	0	0.00%

ID	Respuesta
----	-----------

Resumen para IFWORKING4

El trabajo lo realiza en:



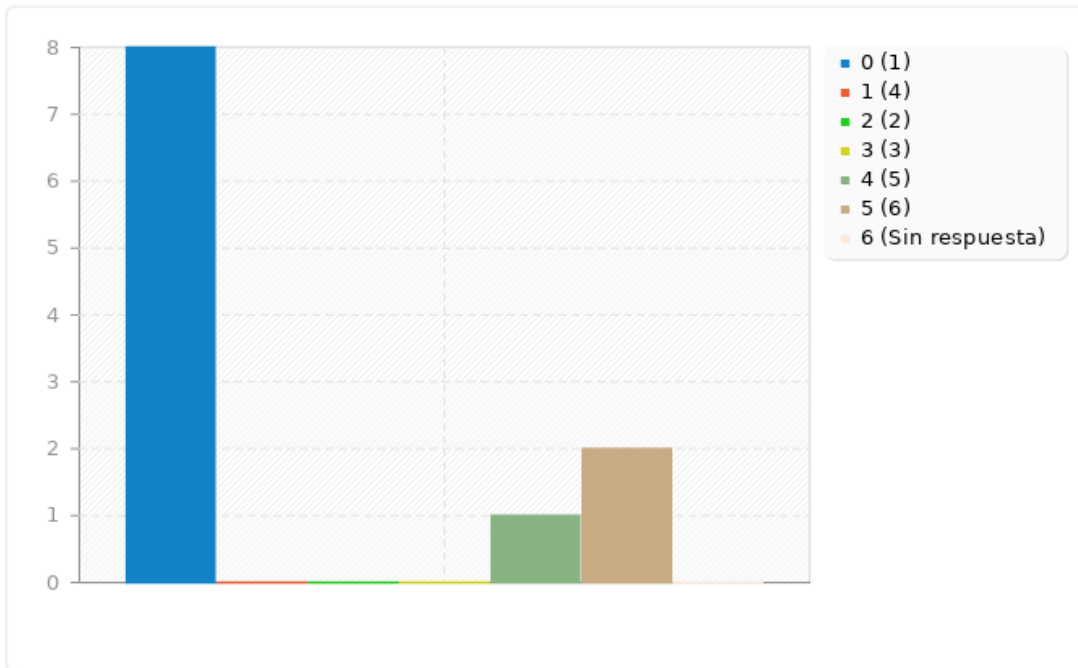
Resumen para StudyWork

En caso de haber comenzado a trabajar antes de finalizar los estudios, indique en qué curso comenzó a trabajar (sin considerar prácticas curriculares - Practicum):

Opción	Cuenta	Porcentaje
No trabajaba durante mis estudios (1)	8	72.73%
Ya trabajaba al iniciar mis estudios (4)	0	0.00%
Primer curso (2)	0	0.00%
Segundo curso (3)	0	0.00%
Tercer curso (5)	1	9.09%
Cuarto curso (6)	2	18.18%
Sin respuesta	0	0.00%

Resumen para StudyWork

En caso de haber comenzado a trabajar antes de finalizar los estudios, indique en qué curso comenzó a trabajar (sin considerar prácticas curriculares - Practicum):



Resumen para IFSTUDYWORK1

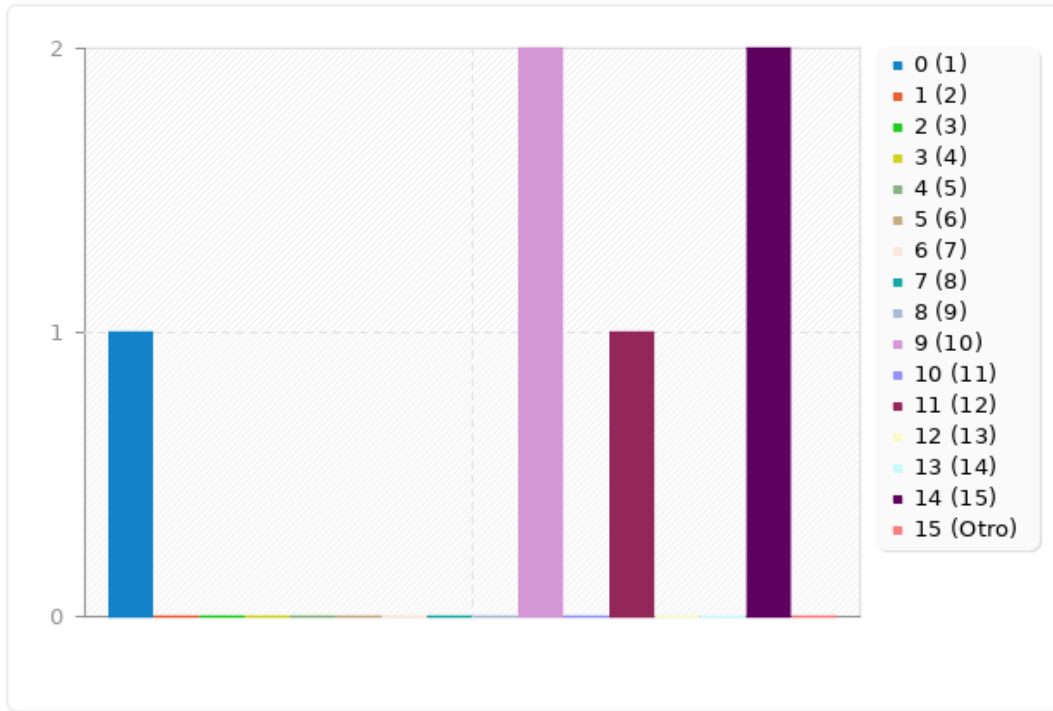
Especifique el tipo de trabajo que desarrolló durante su etapa como estudiante:

Opción	Cuenta	Porcentaje
Especialista en apoyo informático (1)	1	33.33%
Consultor (2)	0	0.00%
Administrador de bases de datos (3)	0	0.00%
Especialista en hardware (4)	0	0.00%
Desarrollador de multimedia (5)	0	0.00%
Administrador de red (6)	0	0.00%
Director de proyecto (7)	0	0.00%
Gestor de I+D (8)	0	0.00%
Analista de seguridad (9)	0	0.00%
Ingeniero de Software (10)	2	66.67%
Administrador de sistemas (11)	0	0.00%
Analista de sistemas (12)	1	33.33%
Profesor (13)	0	0.00%
Escritor técnico (14)	0	0.00%
Desarrollador de web (15)	2	66.67%
Otro	0	0.00%

ID	Respuesta
----	-----------

Resumen para IFSTUDYWORK1

Especifique el tipo de trabajo que desarrolló durante su etapa como estudiante:



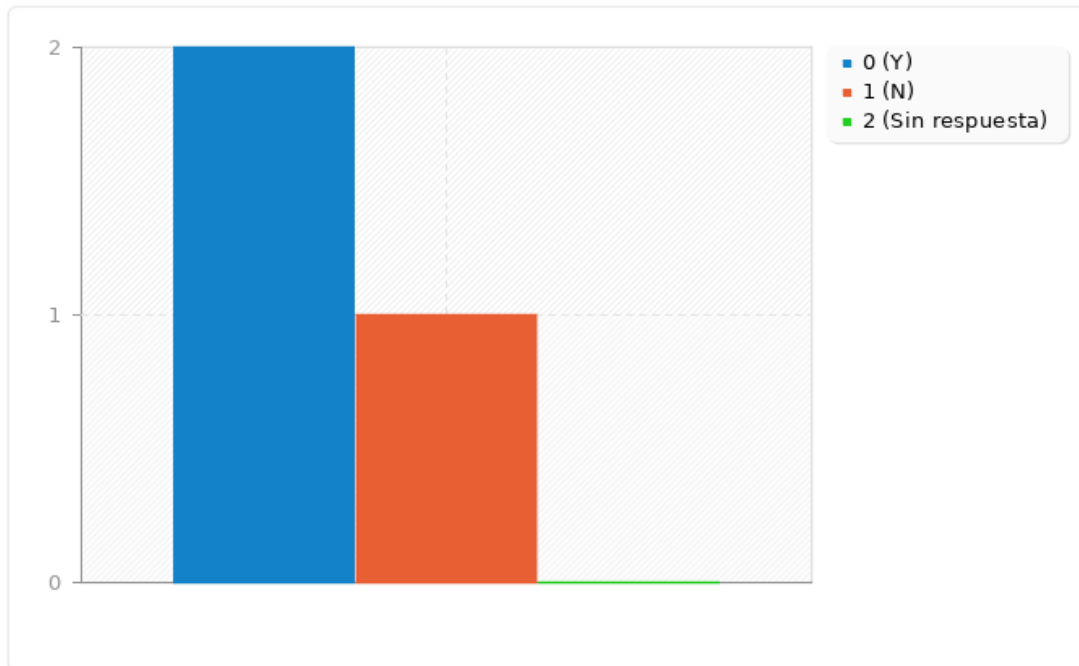
Resumen para TrabajoPracticum

El trabajo que realizó durante su etapa de estudiante se inició como consecuencia de las prácticas externas - Practicum:

Opción	Cuenta	Porcentaje
Sí (Y)	2	66.67%
No (N)	1	33.33%
Sin respuesta	0	0.00%

Resumen para TrabajoPracticum

El trabajo que realizó durante su etapa de estudiante se inició como consecuencia de las prácticas externas - Practicum:



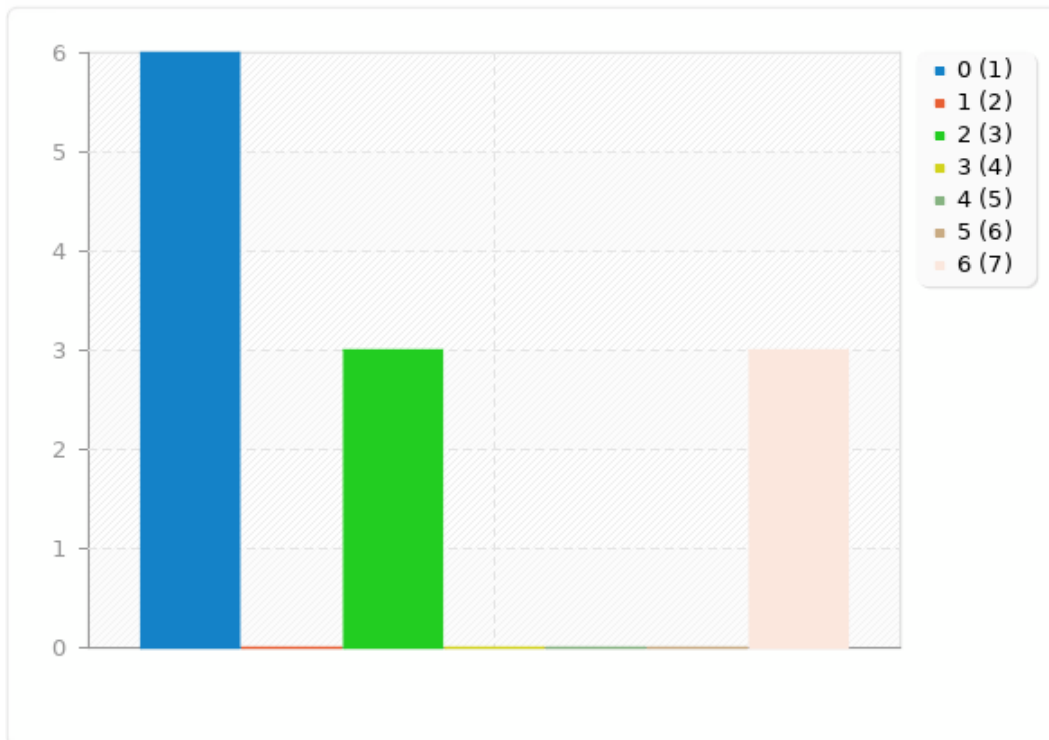
Resumen para USOESTUDIOS

La realización de estos estudios le ha servido para:

Opción	Cuenta	Porcentaje
Conseguir un trabajo (1)	6	75.00%
Promocionarse en el trabajo (2)	0	0.00%
Encontrar un trabajo mejor (3)	3	37.50%
Suplir carencias en su formación (4)	0	0.00%
Crear una empresa (5)	0	0.00%
Estar en la misma situación (6)	0	0.00%
Acceder a estudios de nivel superior (7)	3	37.50%

Resumen para USOESTUDIOS

La realización de estos estudios le ha servido para:



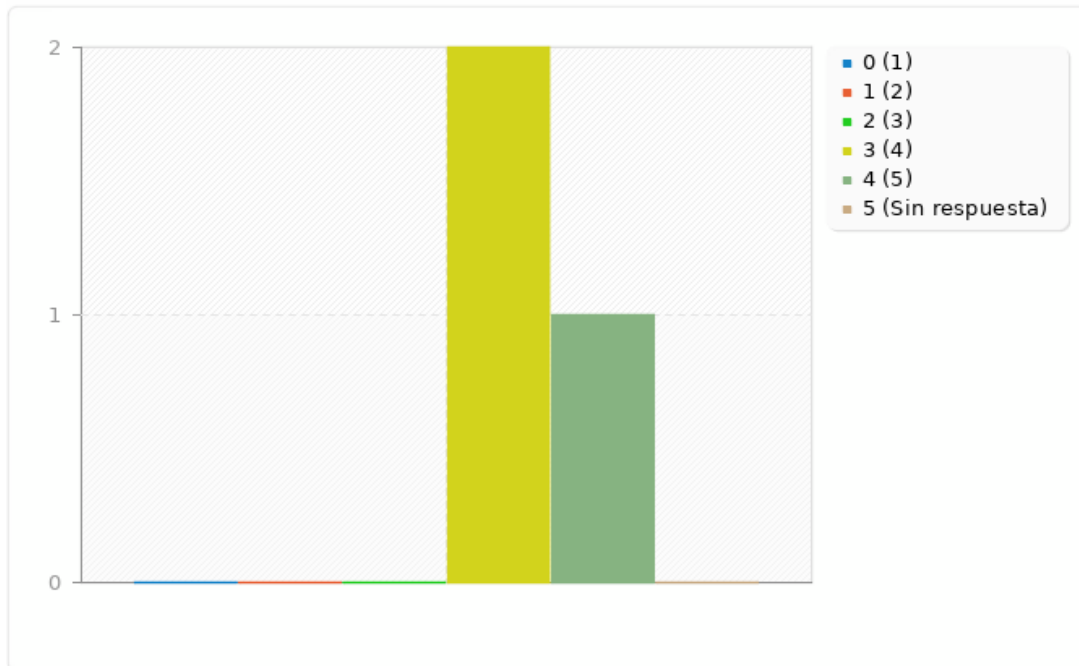
Resumen para IFWORKING5

Tras haber finalizado sus estudios ¿cómo valoraría su trabajo actual en comparación con el anterior (si aplica) en una escala de 1 al 5, siendo 1 mucho menos satisfactorio y 5 mucho más satisfactorio?

Opción	Cuenta	Porcentaje	Suma
1 (1)	0	0.00%	0.00%
2 (2)	0	0.00%	
3 (3)	0	0.00%	0.00%
4 (4)	2	18.18%	
5 (5)	1	9.09%	27.27%
Sin respuesta	0	0.00%	0.00%
Media aritmética	4.33		
Desviación estándar	0.58		
Suma (Opciones)	3	100.00%	100.00%
Número de casos		0%	

Resumen para IFWORKING5

Tras haber finalizado sus estudios ¿cómo valoraría su trabajo actual en comparación con el anterior (si aplica) en una escala de 1 al 5, siendo 1 mucho menos satisfactorio y 5 mucho más satisfactorio?



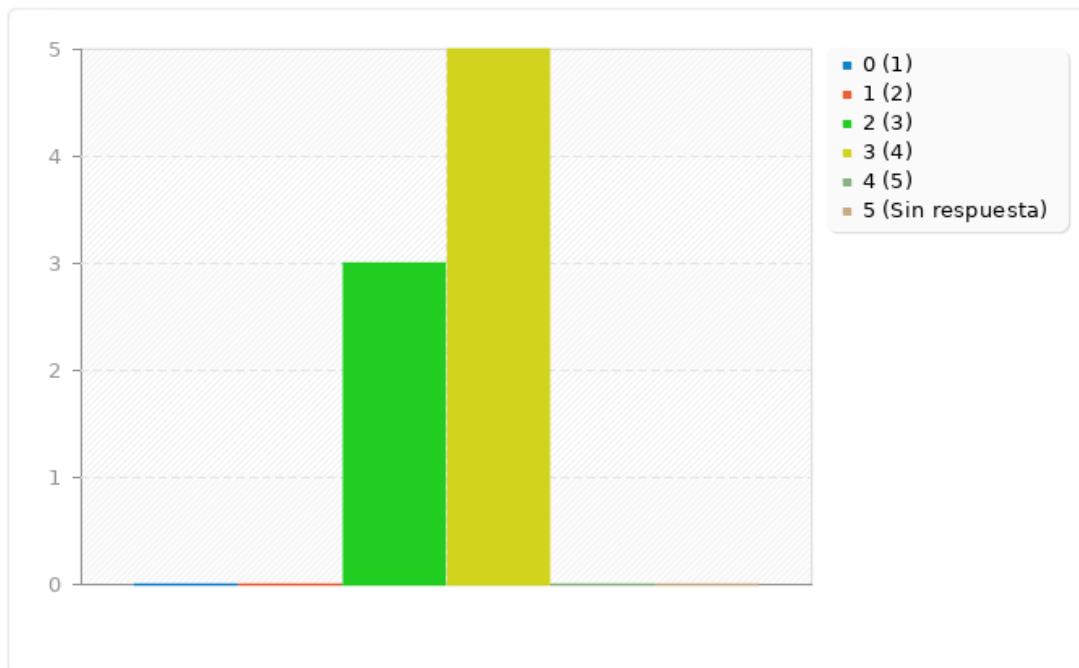
Resumen para EvaluarFormacion

¿Cómo valoraría la formación recibida en la titulación en una escala de 1 a 5, siendo 1 muy insatisfactorio y 5 muy satisfactorio.

Opción	Cuenta	Porcentaje	Suma
1 (1)	0	0.00%	0.00%
2 (2)	0	0.00%	
3 (3)	3	27.27%	27.27%
4 (4)	5	45.45%	
5 (5)	0	0.00%	45.45%
Sin respuesta	0	0.00%	0.00%
Media aritmética	3.63		
Desviación estándar	0.52		
Suma (Opciones)	8	100.00%	100.00%
Número de casos		0%	

Resumen para EvaluarFormacion

¿Cómo valoraría la formación recibida en la titulación en una escala de 1 a 5, siendo 1 muy insatisfactorio y 5 muy satisfactorio.



Resumen para ObservPos

Dentro de su experiencia cursando la titulación ¿qué aspectos positivos resaltaría?

Opción	Cuenta	Porcentaje
Opción	2	25.00%
Sin respuesta	6	75.00%

ID	Respuesta
3	Las asignaturas son muy prácticas y nos enseñan a buscar recursos necesarios para llevar a cabo los proyectos.
5	Los contenidos que se imparten son adecuados

Resumen para ObservNeg

Dentro de su experiencia cursando la titulación ¿qué aspectos mejoraría?

Opción	Cuenta	Porcentaje
Opción	3	37.50%
Sin respuesta	5	62.50%

ID	Respuesta
3	Ampliar las materias optativas. Hacer más trabajos en grupo y más presentaciones orales tanto en español como en inglés.
5	El profesorado y asignaturas específicas además de cambiar como se imparte estadística en la titulación de matemáticas
6	Daría más importancia a nuevas tecnologías que no se ven durante el grado y que es realmente de lo que trabajamos posteriormente. Creo que el grado está un poco desactualizado.